

JPMorgan Funds - Emerging Markets Investment Grade Bond Fund

Le rapport ESG suivant est fourni à titre d'information uniquement. Le conseiller ne s'appuie pas sur les indicateurs figurant dans ce rapport pour gérer le fonds, mais a recours à son propre processus d'investissement pour sélectionner les placements. Pour de plus amples informations sur la stratégie et le processus d'investissement du fonds, veuillez vous reporter au prospectus du fonds.

Indicateur d'intensité

Tons de CO2e/USDmn de ventes

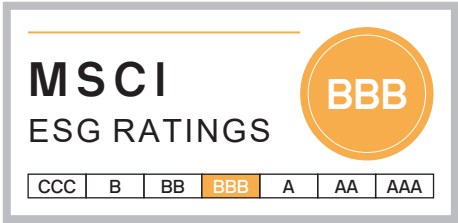


Fonds 433.2

MOYENNE DES 485.0 CONCURRENTS

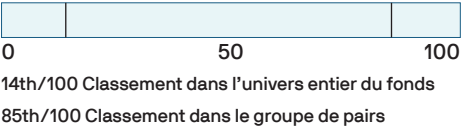
Le Risque carbone représente l'opinion de MSCI sur l'exposition du fonds aux sociétés à forte intensité carbone. Le Risque carbone est représenté par l'Intensité carbone moyenne pondérée MSCI, une mesure moyenne pondérée des émissions de carbone du fonds (en tonnes) par million de dollars de chiffre d'affaires.

Catégorie Lipper:	Bond Emerging Markets Global HC
Taux de couverture ESG:	79.2%
Date des positions:	Sep 30, 2025
SFDR Classification:	Article 8
Approche ESG:	Promote



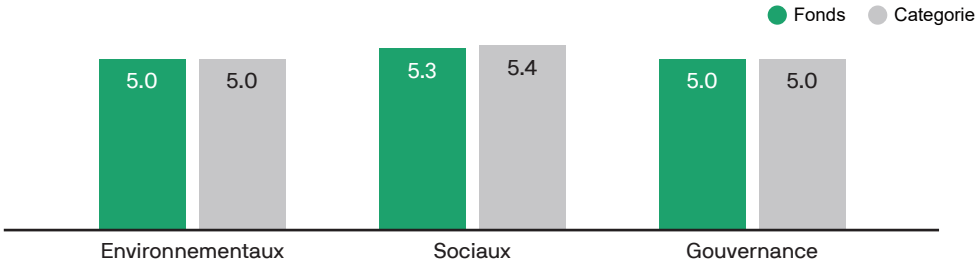
MSCI Scores Environnementaux, Sociaux et de Gouvernance

4.8 Fonds | 4.3 MOYENNE DES CONCURRENTS



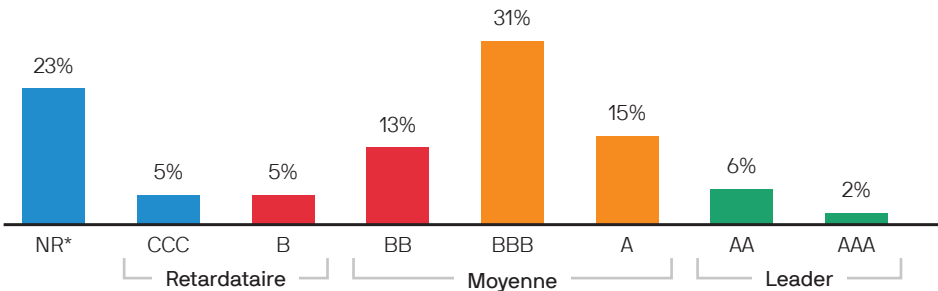
Le Score de qualité ESG MSCI global synthétise les scores ESG des émetteurs individuels afin de fournir une indication du score ESG de l'ensemble du fonds. Le Score de qualité ESG se fonde sur le score ESG moyen pondéré des positions du fonds. Le Score de qualité ESG MSCI et les scores individuels attribués aux piliers Environnement, Social et Gouvernance sont calculés sur une échelle de 0 à 10, 0 étant le score le plus faible et 10 le score le plus élevé possible pour un fonds.

Scores environnementaux, sociaux et de gouvernance



Les Notations ESG attribuées aux fonds par MSCI visent à mesurer la résilience des portefeuilles aux risques et opportunités ESG à long terme. Un fonds ayant une notation élevée se compose d'émetteurs qui sont des chefs de file en matière de gestion des risques ESG clés ou qui font état de progrès dans ce domaine. Les Notations ESG MSCI vont de CCC (retardataire) à AAA (chef de file) et sont directement liées aux Scores de qualité ESG numériques, qui s'échelonnent de 0 à 10. Les Scores individuels des aspects Environnement, Social et Gouvernance sont également calculés sur une échelle de 0 à 10. Les Notations ESG des fonds ne constituent pas une mesure des valeurs ESG, de l'impact ESG ou du risque climatique d'un portefeuille. Les groupes de pairs sont définis à l'aide du Système de classification mondial de Lipper.

Répartition de la notation ESG (%)



Le graphique ci-dessus montre la répartition des Notations ESG MSCI en fonction des positions sous-jacentes du fonds.

*La catégorie Non notés (NN) regroupe les types d'actifs qui n'entrent pas dans le cadre de l'analyse ESG de MSCI, tels que les liquidités

Informations clés

Les indicateurs présentés se fondent sur les Notations ESG MSCI. Les Notations ESG MSCI visent à mesurer la résilience des sociétés aux risques environnementaux, sociaux et de gouvernance importants du point de vue financier. Les scores ESG reflètent la manière dont un émetteur gère les risques ESG par rapport à ses pairs. Les données ESG de MSCI relatives aux positions du fonds proviennent de Lipper et doivent satisfaire à certains critères pour être incluses dans l’Univers. La Couverture ESG correspond à la pondération en pourcentage des positions d’un fonds pour lesquelles des données ESG sont disponibles. Certaines positions en liquidités et d’autres types d’actifs jugés non pertinents aux fins de l’analyse ESG de MSCI sont exclus avant le calcul.

Il convient de se rappeler que les indicateurs ESG de MSCI fournis dans ce rapport peuvent ne pas refléter exactement la réalité économique future. Chez J.P. Morgan Asset Management, nos spécialistes ESG travaillent en étroite collaboration avec nos analystes afin de déterminer si tel est le cas et, s’il y a lieu, nous nous engageons auprès des entreprises en vue d’améliorer les informations qu’elles publient ainsi que leurs politiques. Si nous pensons que le risque climatique peut être important, nous examinons l’exposition aux combustibles fossiles, les objectifs de réduction communiqués, ainsi que d’autres informations pertinentes.

Pour de plus amples informations sur l’approche d’investissement durable de J.P. Morgan Asset Management, rendez-vous à l’adresse <https://am.jpmorgan.com/lu/en/asset-management/adv/investment-themes/sustainable-investing/>.

La fourniture de ce document n’implique ni ne garantit que le portefeuille est géré en vue d’un objectif de durabilité ou de caractéristiques de durabilité ou répond à une ou toutes les attentes concernant « ESG », « durable » ou d’autres termes et/ou normes équivalents, ou que les titres sont gérés par rapport aux données fournies (sauf indication contraire dans les documents d’offre de produits ou d’autres documents juridiques et inclus dans l’objectif d’investissement d’un produit/portfeuille et/ou la politique d’investissement). Comme indiqué dans les documents d’offre du portefeuille du produit ou autres documents juridiques (le cas échéant), l’indice de référence est utilisé pour comparer la performance d’investissement du portefeuille et les chiffres de l’indice de référence ont été fournis à titre d’illustration uniquement. En particulier, un indice de référence peut ne pas être un indice de référence ESG et ne pas prendre en compte les considérations ESG, tandis qu’un produit/portfeuille particulier peut avoir une stratégie ESG et/ou de durabilité dédiée conformément aux documents d’offre du produit/portfeuille ou à d’autres documents juridiques. La composition et les constituants de l’indice de référence peuvent également différer de manière significative de la composition et des constituants du produit/portfeuille.

Les méthodes et calculs utilisés par les sociétés qui fournissent les classements ne sont pas vérifiés par J.P. Morgan Asset Management et dès lors ne sont pas garantis d’être corrects ou complets. La méthodologie et les calculs utilisés par les sociétés qui attribuent des prix et des notations ne sont pas vérifiés par J.P. Morgan Asset Management et leur exactitude et leur exhaustivité ne sont donc pas garanties.

Toutes les données se fondent sur des informations relatives aux positions antérieures et ne constituent pas une indication du score que MSCI pourrait attribuer au fonds à l’avenir. La Couverture ESG (%) correspond au pourcentage des positions d’un fonds qui entrent dans le cadre de l’analyse ESG de MSCI. Certains actifs, tels que les liquidités, n’entrent pas dans le cadre de l’analyse et sont retirés des positions d’un fonds avant que la Couverture ESG (%) ne soit calculée et que l’Analyse ESG ne soit effectuée.

Les informations fournies ne sauraient être considérées comme un conseil, une opinion ou une recommandation d’ordre juridique. Il appartient au destinataire d’examiner par lui-même toute considération commerciale, juridique, de crédit, fiscale, réglementaire ou comptable et de déterminer avec ses propres conseillers professionnels les conséquences pouvant en découler quant à l’adéquation ou la pertinence d’actifs ou de fonds mentionnés dans le présent document au regard de sa situation personnelle. Toute décision fondée sur ces informations est prise à l’entière discrétion du lecteur. Toute recherche mentionnée dans le présent rapport a été obtenue et peut avoir été utilisée par J.P. Morgan Asset Management pour ses propres besoins. Les résultats de ces recherches sont mis à disposition à titre d’information complémentaire et ne reflètent pas nécessairement le point de vue de J.P. Morgan Asset Management. Sauf mention contraire, les opinions, déclarations d’interprétation ou avis concernant l’impact ou la pertinence de dispositions

Le modèle de notation ESG de MSCI vise à répondre à quatre questions clés concernant les sociétés :

- Quels sont les risques et opportunités ESG les plus importants pour une entreprise et son secteur d’activité ?
- Dans quelle mesure l’entreprise est-elle exposée à ces risques et/ou opportunités clés ?
- Avec quel degré d’efficacité l’entreprise gère-t-elle les risques et opportunités clés ?
- Quelle est la situation générale de l’entreprise par rapport à ses pairs ?

réglementaires sont ceux de J.P. Morgan Asset Management à la date de la présente communication et peuvent ne pas être conformes à certaines définitions réglementaires spécifiques. Ils sont considérés comme fiables au moment de la rédaction, mais ne sont pas nécessairement exhaustifs et leur exactitude n’est pas garantie. En outre, ils sont susceptibles d’être modifiés sans que vous en soyez prévenu ou informé. Les informations fournies sont spécifiques au destinataire et ne doivent pas être communiquées à une quelconque autre personne ou institution, ni ne peuvent être reproduites de quelque manière que ce soit sans l’autorisation écrite préalable de J.P. Morgan Asset Management.

Avant d’investir, assurez-vous d’obtenir et de prendre connaissance du prospectus en vigueur, du Document d’information clé pour l’investisseur (DICI), ainsi que de tout document d’offre local applicable. Ces documents, ainsi que les rapports annuel et semestriel et les statuts, sont disponibles gratuitement auprès de votre conseiller financier, de votre contact régional J.P. Morgan Asset Management, de l’émetteur du fonds (voir ci-dessous) ou sur le site www.jpmm.lu. Le présent document ne saurait être considéré comme un conseil ou une recommandation d’investissement. Les positions et les performances du fonds peuvent avoir changé depuis la date du rapport. Aucun fournisseur d’informations figurant dans le présent document, y compris les informations relatives aux indices et aux notations, ne pourra être tenu responsable de dommages ou de pertes, de quelque nature que ce soit, découlant de l’utilisation de ses informations. Aucune garantie d’exactitude n’est donnée et aucune responsabilité n’est acceptée en cas d’erreur ou d’omission. Dans la mesure autorisée par le droit applicable, nous sommes susceptibles d’enregistrer les appels téléphoniques et de surveiller les communications électroniques afin de nous conformer à nos obligations légales et réglementaires et à nos politiques internes. Les données à caractère personnel seront collectées, stockées et traitées par J.P. Morgan Asset Management conformément à notre Politique de confidentialité (EMOA) www.jpmm.lu/emea-privacy-policy. Pour de plus amples informations sur le marché cible du compartiment, veuillez vous reporter aux INFORMATIONS GENERALES du Prospectus.

Pour le Royaume-Uni uniquement : les termes liés au développement durable dans cette communication suivent les méthodologies et l’application par JPMAM du Règlement de l’UE sur la divulgation des financements durables, et non le régime des Exigences de divulgation du développement durable et des étiquettes d’investissement du Royaume-Uni.

Certaines informations contenues dans le présent rapport (les « Informations ») proviennent de MSCI ESG Research LLC ou ses sociétés affiliées, ou de fournisseurs d’informations (les « Parties ESG »). Les Informations sont réservées à votre usage interne. Elles ne doivent être ni reproduites ni redistribuées sous quelque forme que ce soit, ni servir de base ou de composante à un quelconque instrument, produit ou indice financier. Bien que les informations qu’elles fournissent proviennent de sources qu’elles considèrent comme fiables, les Parties ESG ne fournissent aucune garantie quant à l’originalité, l’exactitude et/ou l’exhaustivité des données contenues dans le présent document et déclinent expressément toute garantie, expresse ou implicite, y compris en matière de qualité marchande et d’adéquation à une finalité particulière. Aucune donnée MSCI n’est destinée à constituer un conseil en investissement ou une recommandation de prendre (ou de s’abstenir de prendre) une quelconque décision d’investissement, et ne peut être considérée comme tel(le), ni comme une indication ou une garantie d’une analyse, d’une prévision ou d’un pronostic des performances futures. Les Parties ESG déclinent toute responsabilité quant aux erreurs ou omissions relatives aux données contenues dans le présent document et ne peuvent en aucun cas être tenues responsables en cas de dommage direct, indirect, spécial, punitif, consécutif ou tout autre dommage (y compris le manque à gagner), même si elles sont averties de la possibilité de tels dommages.

Certaines informations ©2025 MSCI ESG Research LLC. Reproduites avec permission ; toute autre distribution est interdite.