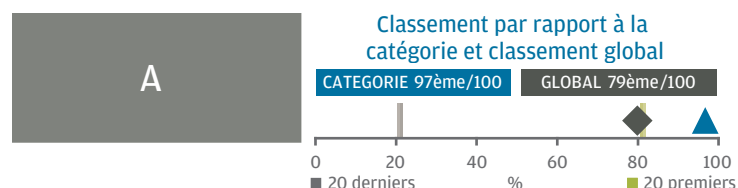


JPMorgan Funds - Emerging Markets Sustainable Equity Fund

Notation MSCI ESG



ISIN : LU2051468812
 Catégorie Lipper : Actions émergentes monde
 Taux de couverture ESG : 95,7 %
 Date des positions : 31 mai 2020

La Notation MSCI ESG est une mesure de la résilience potentielle des positions agrégées d'un fonds face aux risques et aux opportunités à long terme découlant des facteurs Environnementaux, Sociaux et de gouvernance. Les notations sont attribuées sur une échelle alphabétique de AAA à la CCC, AAA étant la note la plus élevée.

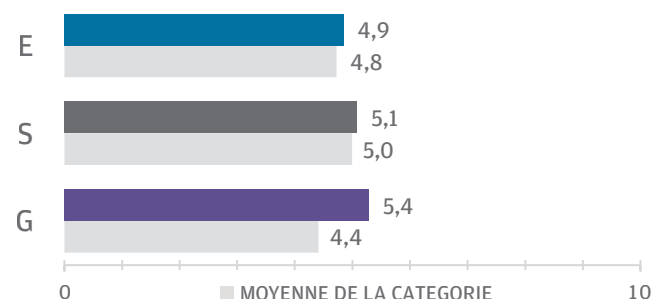
Le fonds JPMorgan Funds - Emerging Markets Sustainable Equity Fund a reçu une notation MSCI ESG de A sur la base d'un score de qualité ESG de 6,9 sur 10. Il se positionne ainsi au 97^{ème} centile de sa catégorie Actions émergentes et au 79^{ème} centile à l'échelle mondiale.

Quand il est disponible, le classement par rapport à la catégorie (« Peer Rank ») indique le positionnement du fonds par rapport à d'autres fonds appartenant au même groupe de fonds comparables, défini par le système de classification de Lipper. Le classement global (« Global Rank ») indique le positionnement du fonds au sein de l'ensemble de l'univers MSCI ESG. Le classement par rapport à la catégorie (« Peer Rank ») et les moyennes de la catégorie (« Peer Averages ») sont fournis comme éléments de comparaison et ne sont pas indicatifs d'un indice de référence ou d'un indice par rapport auxquels le fonds pourrait être géré.

Score MSCI ESG

6,9 FONDS vs. 5,1 CATÉGORIE

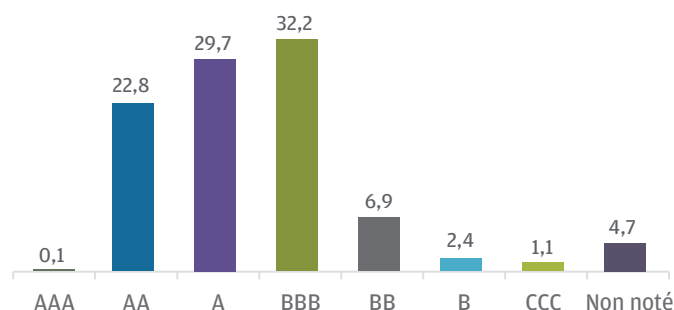
Scores Environnementaux, Sociaux et de Gouvernance



Le score de qualité MSCI ESG compile les scores ESG des émetteurs, ce qui permet d'obtenir une indication du score ESG global à l'échelle du fonds. Le score de qualité ESG repose sur la moyenne pondérée des scores attribués aux positions détenues par le fonds. Il est ensuite ajusté en fonction de l'évaluation menée par MSCI sur l'historique ESG du fonds. Pour cela, MSCI examine l'exposition aux valeurs dont la tendance de notation est à l'amélioration ou à la détérioration. Enfin, MSCI passe en revue l'exposition du fonds aux titres les plus mauvais de leur catégorie pour établir le score de qualité ESG.

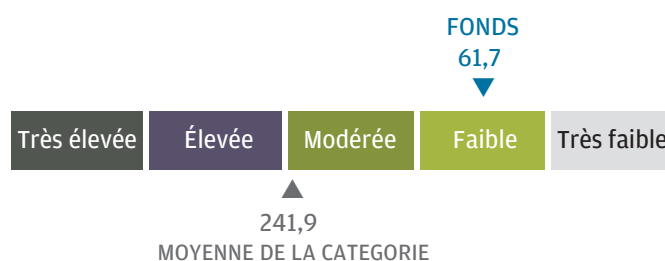
Le score de qualité MSCI ESG et les scores individuels attribués aux piliers Environnementaux, Sociaux et de Gouvernance sont calculés sur une échelle de 0 à 10, 0 étant le score le plus faible possible pour un fonds, et 10 le score le plus élevé.

Répartition des positions (%)



Le graphique ci-dessus présente la répartition de la notation globale MSCI ESG du fonds sur la base de ses positions sous-jacentes. Les notations MSCI ESG des émetteurs sont directement reliées au score de qualité ESG. À titre d'illustration, les meilleurs émetteurs notés AAA ont un score de qualité MSCI ESG allant de 8,6 à 10,0. À l'opposé, les émetteurs notés CCC ont des scores de qualité MSCI ESG situés entre 0,0 et 1,4. Le graphique ci-dessus représente une ventilation de l'ensemble des positions du fonds. Certains types d'actifs sortent du champ d'analyse ESG de MSCI, par exemple la trésorerie. Ils sont exclus des positions du fonds avant de calculer la couverture ESG (%) et de mener l'analyse ESG. Ils sont cependant représentés ci-dessus dans la catégorie « Non noté ».

Indicateur d'intensité carbone en tonnes estimées de CO2 par millions de dollars de chiffre d'affaires



La notation carbone mesure l'exposition du fonds aux entreprises à forte intensité carbone. Le score correspond à la moyenne pondérée des intensités carbone de chaque titre en portefeuille. Les positions vendeuses, les emprunts d'État, les dérivés, les produits titrisés et les obligations émises par des trusts sont exclus de l'analyse de risque carbone menée par MSCI.

Sur la base d'un indicateur d'intensité carbone de 61,7, le fond JPMorgan Funds - Emerging Markets Sustainable Equity Fund ressort faiblement exposé aux entreprises à forte intensité carbone.

Mesures spécifiques relatives aux critères Environnementaux, Sociaux et de Gouvernance ainsi qu'aux Droits de l'Homme

	Environnement	Social	Gouvernance	Droits de l'homme
JPM Emerging Markets Sustainable Equity	Moyenne Pondérée de l'intensité carbone du fonds (tonnes de CO2e/ventes en USD m)	Femmes représentant 30 % des administrateurs dans le fonds (%)	Majorité du conseil d'administration indépendante dans le fonds (%)	Violation des normes en matière de droits de l'homme dans le fonds (%)
	61,6	10,5	70,4	0,0

Définitions

Critère	Description
Moyenne Pondérée de l'intensité carbone du fonds	La moyenne pondérée de l'intensité carbone mesure l'exposition du fonds aux entreprises à forte intensité carbone. Le score correspond à la moyenne pondérée des intensités carbone de chaque titre en portefeuille (poids normalisé).
Femmes représentant 30 % des administrateurs dans le fonds (%)	Pourcentage de la valeur de marché du portefeuille exposée à des entreprises où les femmes représentent au moins 30 % des membres du conseil d'administration.
Majorité du conseil d'administration indépendante dans le fonds (%)	Pourcentage de la valeur de marché du portefeuille exposée à des entreprises où la majorité des administrateurs répondent aux critères définis d'indépendance. Le poids total de chaque entreprise respectant cette définition est inclus dans le calcul.
Violation des normes en matière de droits de l'homme dans le fonds (%)	Pourcentage de la valeur de marché du portefeuille exposée à des entreprises en violation avec les normes internationales en matière de droits de l'homme.

Source : MSCI ESG - données au 31 mai 2020.

Il est important de noter que les mesures MSCI ESG fournies dans ce document peuvent ne pas pleinement refléter la réalité économique future. Chez J.P. Morgan Asset Management, nos spécialistes ESG collaborent étroitement avec nos analystes de recherche pour comprendre quand cela peut être le cas, et le cas échéant, nous dialoguons avec les entreprises pour améliorer la transparence et renforcer leurs politiques. Lorsque nous pensons que le risque climatique peut être élevé, nous examinons l'exposition aux combustibles fossiles, les objectifs de réduction définis pour l'avenir, ainsi que d'autres informations pertinentes.

Pour plus d'informations sur l'intégration ESG et l'approche d'investissement durable de J.P. Morgan Asset Management, merci de visiter: www.jpmorgan.com/sustainable

AVERTISSEMENTS

La méthodologie et les calculs utilisés par les agences qui attribuent des prix et des notations ne sont pas vérifiés par J.P. Morgan Asset Management. Par conséquent, aucune garantie n'est donnée quant à leur exactitude ou exhaustivité. Toutes les données reposent sur des positions passées et ne constituent pas un guide fiable sur la façon dont le fonds pourra être dans le futur noté par MSCI. La Couverture ESG (%) correspond au pourcentage des positions du fonds couvertes par l'analyse ESG de MSCI. Certains actifs, comme la trésorerie, sont hors du champ d'analyse et sont exclus des positions du fonds avant le calculer la Couverture ESG (%) et de mener l'Analyse ESG.

Les informations fournies ne doivent pas être considérées comme des recommandations, des opinions, ni des conseils juridiques. Le lecteur doit faire évaluer de manière indépendante tous les aspects juridiques, fiscaux, réglementaires et comptables et déterminer, avec l'aide d'un conseiller professionnel, si sa situation personnelle lui permet de s'exposer aux actifs ou aux fonds évoqués dans le présent document. Il incombe au lecteur de juger de la confiance qu'il peut accorder à ces informations. Toute recherche présentée dans ce document a été obtenue et peut avoir été mise en oeuvre par

J.P. Morgan Asset Management à ses propres fins. Les résultats de ces recherches sont divulgués à titre d'informations supplémentaires et ne reflètent pas nécessairement les opinions de J.P. Morgan Asset Management. Toutes les opinions, déclarations d'interprétation ou vues concernant l'impact ou la pertinence réglementaire, sauf indication contraire, sont celles de J.P. Morgan Asset Management à la date de cette communication et peuvent ne pas être conformes à certaines définitions réglementaires spécifiques. Elles sont considérées comme fiables au moment de la rédaction de ce document, mais ne sont pas forcément exhaustives et leur exactitude n'est pas garantie. En outre, elles peuvent être modifiées sans que vous en soyez informés. Ces informations sont réservées à leur destinataire et ne sauraient en aucun cas être diffusées à une personne ou institution tierce ou être reproduites sous quelque forme que ce soit sans l'autorisation écrite préalable de J.P. Morgan Asset Management.

Avant d'investir, merci d'obtenir le dernier prospectus disponible, le Document d'Information Clé pour l'Investisseur (DICI), et tout autre document d'offre applicable localement. Ces documents, ainsi que les rapports annuels / semestriels et les statuts, sont disponibles gratuitement auprès de votre conseiller financier, votre contact local chez J.P. Morgan Asset Management, l'émetteur du fonds (voir ci-dessous) ou à l'adresse www.jpmm.lu. Ce document ne doit pas être considéré comme un conseil ou une recommandation d'investissement. Les positions et les performances du fonds ont probablement changé depuis la date du rapport. Aucun fournisseur d'informations présentés dans ce document, notamment s'agissant d'indices et de notations, ne peut être tenu responsable des dommages ou pertes de quelque type que ce soit qui découleraient de l'utilisation de leurs informations. Aucune garantie d'exactitude n'est accordée et aucune responsabilité relative à une quelconque erreur ou omission ne pourra être acceptée. Sous réserve de la législation en vigueur, les appels téléphoniques sont susceptibles d'être enregistrés et les communications électroniques surveillées conformément à nos obligations légales et réglementaires et à notre politique interne. Les données personnelles seront recueillies et traitées par J.P. Morgan Asset Management conformément à sa politique en matière de confidentialité dans la zone EMOA www.jpmorgan.com/emea-privacy-policy. Pour plus d'informations sur le marché ciblé par le compartiment, veuillez consulter les DÉCLARATIONS GÉNÉRALES du Prospectus.

Ce rapport contient certaines informations (les « Informations ») provenant de MSCI ESG Research LLC, de ses affiliés, ou de fournisseurs d'information (les « Parties ESG »). Les Informations ne peuvent être utilisées que pour votre usage interne. Elles ne peuvent être reproduites ni transmises sous quelque forme que ce soit. Elles ne peuvent pas être utilisées comme fondement ou composante de tout instrument financier, produit ou indice. Bien qu'elles obtiennent des informations de sources qu'ils estiment fiables, aucune des Parties ESG n'atteste ni ne garantit l'originalité, l'exactitude et/ou l'exhaustivité de toutes les données présentées. Elles déclinent expressément toutes garanties explicites ou implicites, notamment celles relatives au caractère commercialisable et à l'adéquation à un usage particulier. Aucune des informations fournies par MSCI ne peut être considérée comme un conseil ou une recommandation de prendre (ou à s'abstenir de prendre) n'importe quel type de décisions d'investissement. Ces informations ne peuvent donc être invoquées en la matière. Elles ne devraient pas non plus être considérées comme une indication ou une garantie de performance future, d'analyse, de prévision ou de prédiction. Aucune des Parties ESG ne peut être tenue responsable de toute erreur ou omission en relation avec n'importe quelles données présentes dans le document ; ni de tout dommage direct, indirect, spécial, punitif, consécutif ou d'autres dommages-intérêts (y compris perte de profits), même en cas de notification de la possibilité de tels dommages.

LV-JPM52937 | 10/20 | 0903c02a829dfb6d