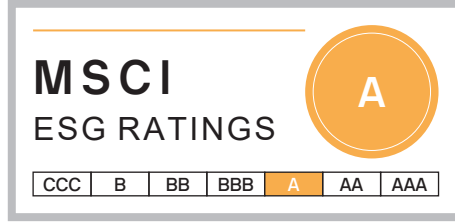



# JPMorgan Funds - Taiwan Fund

Der folgende ESG-Bericht dient ausschließlich zu Informationszwecken. Der Berater bezieht sich bei der Verwaltung des Fonds nicht auf die Kennzahlen in diesem Bericht, sondern verwendet zur Titelauswahl seinen eigenen Anlageprozess. Weitere Informationen über die Anlagestrategie und den Anlageprozess des Fonds entnehmen Sie bitte dem Verkaufsprospekt des Fonds.



## MSCI ESG-Scores (Umwelt, Soziales und Governance)

5.7 Durchschnitt Vergleichsgruppe | 6.1 Fonds

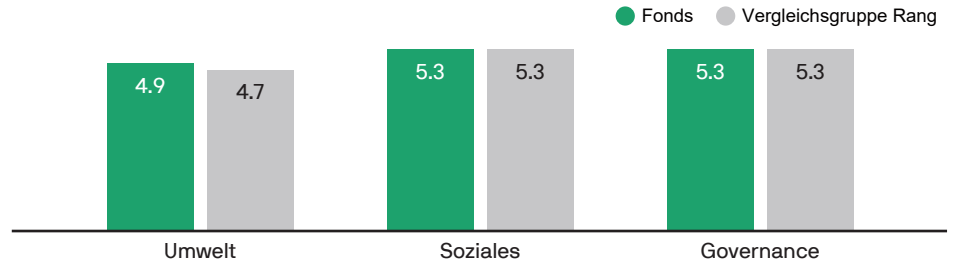


38th/100 Rang im gesamten Fondsuniversum

69th/100 Rang in der Peer-Gruppe

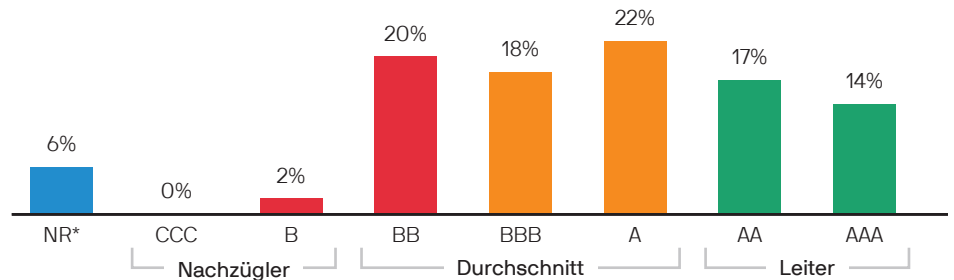
Die ESG-Qualitätsbewertung von MSCI aggregiert ESG-Bewertungen auf Emittentenebene und gibt so Aufschluss über die ESG-Bewertung insgesamt auf Fondsebene. Die ESG-Qualitätsbewertung basiert auf der gewichteten durchschnittlichen ESG-Bewertung der Fondspositionen. Die ESG-Qualitätsbewertung von MSCI und die einzelnen Bewertungen des Fonds in den Bereichen Umwelt, Soziales und Unternehmensführung werden auf einer Skala von 0 bis 10 angegeben, wobei 0 der niedrigste und 10 der höchste Wert ist.

## ESG Scores (Umwelt-, Sozial- und Governance)



Das Fonds-ESG-Rating von MSCI misst die Widerstandsfähigkeit von Portfolios gegenüber langfristigen ESG-Risiken und -Chancen. Ein Fonds mit einem hohen Rating besteht aus Emittenten, die bei der Steuerung wichtiger ESG-Risiken führend sind oder sich verbessern. Die ESG-Ratings von MSCI reichen von CCC (Nachzügler) bis AAA (Vorreiter) und bilden die numerischen ESG-Qualitätsbewertungen, die von 0 bis 10 reichen, direkt ab. Die einzelnen Bewertungen für Umwelt, Soziales und Unternehmensführung reichen ebenfalls von 0 bis 10. Die ESG-Ratings des Fonds sind kein Maßstab für die ESG-Werte, die ESG-Auswirkung oder das Klimarisiko eines Portfolios. Die Vergleichsgruppen werden gemäß dem Lipper Global Classification Scheme festgelegt.

## Verteilung der ESG-Ratings (%)

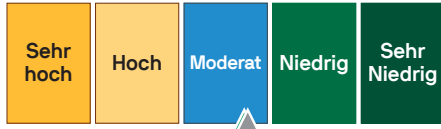


Die obenstehende Grafik zeigt die Verteilung der ESG-Ratings von MSCI basierend auf den zugrundeliegenden Positionen des Fonds.

\*Die Angabe „Ohne Rating“ (NR) umfasst Anlagentypen wie z. B. Barmittel, die von MSCI nicht in die ESG-Analyse einbezogen werden.

## MSCI ESG-CO2-Risiko

Ton CO2e/Umsatz in Mio. USD



▲ Fonds 119.9

▲ Durchschnitt Vergleichsgruppe 112.3

Das CO2-Risiko bildet die Einschätzung des Engagements des Fonds in kohlenstoffintensiven Unternehmen durch MSCI ab. Das CO2-Risiko wird von der „MSCI Weighted Average Carbon Intensity“ wiedergegeben, einer gewichteten durchschnittlichen Kennzahl für die CO2-Emissionen des Fonds (in Tonnen) je 1 Mio. USD Umsatz.

Vergleichsgruppe Lipper:	Equity Taiwan
ESG-Abdeckung:	93.8%
Bestandsdatum:	Sep 30, 2024
SFDR Klassifizierung:	Article 6

## Schlüsselinformation

Die angegebenen Kennzahlen beruhen auf ESG-Ratings von MSCI. Die ESG-Ratings von MSCI sollen als Maßstab für die Widerstandsfähigkeit von Unternehmen gegenüber finanziell wesentlichen Risiken in den Bereichen Umwelt, Soziales und Unternehmensführung dienen. ESG-Bewertungen spiegeln die Steuerung von ESG-Risiken durch einen Emittenten im Verhältnis zur Vergleichsgruppe wider. Die ESG-Daten der Fondspositionen, die MSCI von Lipper bezieht, müssen bestimmte Kriterien erfüllen, um ins Anlageuniversum aufgenommen zu werden. Die ESG-Abdeckung bezieht sich auf den Prozentsatz der Bestände eines Fonds, für die ESG-Daten vorliegen. Bestimmte Barmittelpositionen und andere Vermögenswerte ohne Bedeutung für die ESG-Analyse von MSCI werden im Vorfeld von der Berechnung ausgeschlossen.

Wir weisen darauf hin, dass die in diesem Bericht bereitgestellten MSCI-ESG-Kennzahlen die zukünftige wirtschaftliche Realität möglicherweise nicht vollständig widerspiegeln. Bei J.P. Morgan Asset Management arbeiten unsere ESG-Spezialisten eng mit unseren Research-Analysten zusammen, um zu verstehen, wann dies der Fall sein könnte. Gegebenenfalls wird der Dialog mit den Unternehmen aufgenommen, um die Offenlegung und die Richtlinien zu verbessern. Wenn wir von einem potenziell wesentlichen Klimarisiko ausgehen, überprüfen wir das Ausmaß der Nutzung fossiler Brennstoffe, die offengelegten Reduktionsziele für die Zukunft und sonstige relevante Informationen.

Weitere Informationen zu unserem Ansatz für nachhaltiges Investieren bei J.P. Morgan Asset Management erfahren Sie unter <https://am.jpmorgan.com/lu/en/asset-management/adv/investment-themes/sustainable-investing/>.

Die Bereitstellung dieses Materials impliziert oder garantiert nicht, dass das Portfolio im Hinblick auf ein Nachhaltigkeitsziel oder Nachhaltigkeitsmerkmale verwaltet wird oder einige oder alle Erwartungen hinsichtlich „ESG“, „nachhaltig“ oder anderer gleichwertiger Begriffe und/oder Standards erfüllt oder dass Wertpapiere auf der Grundlage der bereitgestellten Daten verwaltet werden (sofern in den Produktangebotsunterlagen oder anderen rechtlichen Unterlagen nichts anderes angegeben und im Anlageziel und/oder der Anlagepolitik eines Produkts/Portfolios enthalten ist). Wie in den Angebotsunterlagen des Produktportfolios oder in anderen Rechtsdokumenten (sofern relevant und anwendbar) dargelegt, wird der Vergleichsindex zum Vergleich der Anlageperformance des Portfolios verwendet, und die Vergleichsindexzahlen dienen ausschließlich zu Illustrationszwecken. Insbesondere ist ein Benchmark möglicherweise kein ESG-Benchmark und berücksichtigt keine ESG-Überlegungen, während ein bestimmtes Produkt/Portfolio gemäß den Angebotsunterlagen oder anderen rechtlichen Dokumenten des Produkts/Portfolios möglicherweise eine dezidierte ESG- und/oder Nachhaltigkeitsstrategie hat. Darüber hinaus können sich die Zusammensetzung und Bestandteile des Vergleichsindex erheblich von der Zusammensetzung und den Bestandteilen des Produkts/Portfolios unterscheiden.

Unter ESG-Integration versteht man die systematische Berücksichtigung von finanziell wesentlichen ESG-Faktoren neben anderen relevanten Faktoren bei der Investmentanalyse und bei Anlageentscheidungen mit dem Ziel, Risiken zu steuern und langfristige Erträge zu optimieren. Die ESG-Integration bewirkt weder automatisch eine Änderung des Anlageziels dieses Produkts noch einen Ausschluss bestimmter Arten von Unternehmen oder eine Einschränkung seines Anlageuniversums. Dieses Produkt ist nicht für Anleger geeignet, die ein Produkt suchen, das bestimmte ESG-Ziele erreicht, oder die bestimmte Arten von Unternehmen oder Anlagen ausschließen möchten, mit Ausnahme von durch geltendes Recht vorgeschriebenen Ausschlüssen, z. B. von Unternehmen, die an der Fertigung, Produktion oder Lieferung von Streumunition beteiligt sind.

Die Methoden und Berechnungen von Unternehmen, die Auszeichnungen und Ratings vergeben, werden von J.P. Morgan Asset Management nicht überprüft. Daher besteht keine Gewähr für ihre Richtigkeit oder Vollständigkeit.

Alle Daten basieren auf Informationen zu früheren Beständen und sind kein Anhaltspunkt dafür, wie der Fonds von MSCI in Zukunft bewertet werden

## Das ESG-Rating-Modell von MSCI soll Antworten auf vier Schlüsselfragen zu Unternehmen liefern:

- Was sind die bedeutendsten ESG-Risiken und -Chancen eines Unternehmens und seiner Branche?
- Inwieweit ist das Unternehmen diesen maßgeblichen Risiken und/oder Chancen ausgesetzt?
- Wie gut steuert das Unternehmen maßgebliche Risiken und Chancen?
- Wie sieht die Gesamtlage des Unternehmens aus und wie entwickelt es sich gegenüber vergleichbaren Unternehmen seiner Branche?

könnte. Die ESG-Abdeckung (%) bezieht sich auf den Prozentsatz der Bestände eines Fonds, die für die ESG-Analyse durch MSCI infrage kommen. Bestimmte Anlagen wie Barmittel fallen nicht in den Anwendungsbereich der Analyse und werden aus den Beständen eines Fonds herausgerechnet, bevor die ESG-Abdeckung (%) berechnet und die ESG-Analyse durchgeführt wird.

Die bereitgestellten Informationen sind nicht als Rechtsberatung, Meinung oder Beratung zu betrachten. Der Empfänger muss eine unabhängige Bewertung aller kommerziellen, rechtlichen, kreditrelevanten, steuerlichen, aufsichtsrechtlichen und buchhalterischen Fragen vornehmen und mit seinen eigenen professionellen Beratern alle Auswirkungen auf die Eignung oder Angemessenheit der hierin erwähnten Anlagen oder Fonds im Kontext seiner besonderen Umstände bestimmen. Es liegt im ausschließlichen Ermessen des Lesers, sich auf die vorliegenden Informationen zu verlassen. J.P. Morgan Asset Management hat alle aus diesem Dokument hervorgehenden Analysen selbst eingeholt und sich ggf. für eigene Zwecke darauf gestützt. Die Ergebnisse dieser Analysen werden als zusätzliche Informationen zur Verfügung gestellt und entsprechen nicht unbedingt den Ansichten von J.P. Morgan Asset Management. Sofern nicht anders angegeben, sind sämtliche Meinungen, Interpretationserklärungen oder Ansichten hinsichtlich der regulatorischen Auswirkungen oder Relevanz die von J.P. Morgan Asset Management zum Zeitpunkt dieser Korrespondenz; sie stimmen nicht notwendigerweise mit spezifischen aufsichtsrechtlichen Definitionen überein. Sie werden zum Zeitpunkt ihrer Erstellung als zuverlässig erachtet, es wird jedoch kein Anspruch auf Vollständigkeit erhoben und ihre Richtigkeit wird nicht garantiert. Zudem können sie ohne Vorankündigung geändert werden. Die zur Verfügung gestellten Informationen sind spezifisch für den Empfänger bestimmt und dürfen ohne vorherige schriftliche Genehmigung durch J.P. Morgan Asset Management nicht an andere Personen oder Einrichtungen weitergegeben oder in irgendeiner Form vervielfältigt werden.

Dieser Bericht enthält bestimmte Informationen (die „Informationen“), die von MSCI ESG Research LLC oder deren verbundenen Unternehmen oder Informationsanbietern (die „ESG-Parteien“) stammen. Die Informationen dürfen nur für Ihre internen Zwecke verwendet werden, sie dürfen in keiner Weise vervielfältigt oder weiterverbreitet werden und dürfen nicht als Basis für oder Komponente von Finanzinstrumenten, -produkten oder -indizes verwendet werden. Obwohl sie Informationen aus Quellen beschaffen, die sie für zuverlässig halten, werden von keiner der ESG-Parteien Zusicherungen oder Garantien für die Echtheit, Richtigkeit und/oder Vollständigkeit der hierin enthaltenen Daten gegeben. Insbesondere werden alle expliziten oder stillschweigenden Garantien einschließlich der Garantien der Marktgängigkeit und der Eignung für einen bestimmten Zweck ausdrücklich abgelehnt. Keine der MSCI-Informationen soll eine Anlageberatung oder eine Empfehlung für (oder gegen) eine Anlageentscheidung darstellen und darf nicht als solche herangezogen werden. Ebenso wenig sind sie als Hinweis auf oder als Garantie für eine zukünftige Wertentwicklung oder als Analyse, Prognose oder Vorhersage anzusehen. Keine der ESG-Parteien haftet für Fehler oder Auslassungen in Verbindung mit den hierin enthaltenen Daten oder für direkte, indirekte oder besondere Schäden, Folgeschäden, Strafschadenersatz oder für andere Schäden (einschließlich Gewinninbußen), selbst dann nicht, wenn auf die Möglichkeit solcher Schäden hingewiesen wurde.

Bestimmte Informationen ©2024 MSCI ESG Research LLC. Wiedergabe mit Genehmigung; keine weitere Verteilung zulässig.