



## SICAV系列

## 摩根基金 - 歐洲動力科技基金

- 本基金主要投資於與科技有關 (包括但不限於科技、媒體及電訊) 之歐洲公司。
- 本基金須承受股票、集中、小型公司、科技相關公司 (包括但不限於與科技、媒體及電訊有關之公司)、貨幣、衍生工具、對沖、類別貨幣及貨幣對沖股份類別之相關的風險。就貨幣對沖股份類別而言，任何貨幣對沖過程未必作出精確對沖及概無保證對沖將完全成功。
- 本基金可酌情決定從資本中支付股息。本基金亦可酌情決定從總收入中支付股息。同時從本基金之資本中支付本基金的全部或部分費用及開支，以致本基金用作支付股息之可分派金額有所增加，而因此，本基金實際上可從已變現、未變現的資本收益或資本中支付股息。投資者應注意，本基金的支付股息股份類別不僅可從投資收入，亦可從已變現及未變現的資本收益或資本中支付股息。從資本中支付股息相當於退還或提取投資者部分原有之投資或任何歸屬於該原有投資的資本收益。從收入、已變現及未變現的資本收益或資本 (不論從中或實際上從中) 支付任何股息均可導致每股資產淨值即時減少。此外，正分派收益並不表示總投資的正回報。
- 投資者可能須承受重大損失。
- 投資者不應單憑本文件作出投資決定。

## 基金概覽

## 投資目標

透過主要投資與科技有關 (包括但不限於科技、媒體及電訊) 之歐洲企業，以期提供長期資本增值。

## 投資專才

## 基金經理

Jonathan Ingram, Alex Whyte, Victoria Helvert

## 基金資料 (A (分派) - 歐元類別)

## 基本貨幣

歐元  
總資產值 (百萬)  
531.6 美元

## 報價貨幣及每單位資產淨值

A (分派) - 歐元類別: 44.93 歐元  
A (累計) - 歐元類別: 73.75 歐元  
A (累計) - 美元對沖類別: 553.44 美元

## SEDOL 編號

5807444

## 12個月之資產淨值

最高: 49.70 歐元 (12/06/24)  
最低: 42.33 歐元 (05/08/24)

## ISIN 編號

LU0104030142

## Bloomberg 編號

FLEUTECH LX

## 現時費用

認購費: 5.0% (以資產淨值計)  
贖回費: 0%

管理費: 每年1.5%

## 分派頻率

(分派) 類別: 預期每年分派

## 派息率

上次分派及除息日

A (分派) - 歐元類別

0.01 歐元 (11/09/24)

## 評級

基金組別

行業股票 - 科技

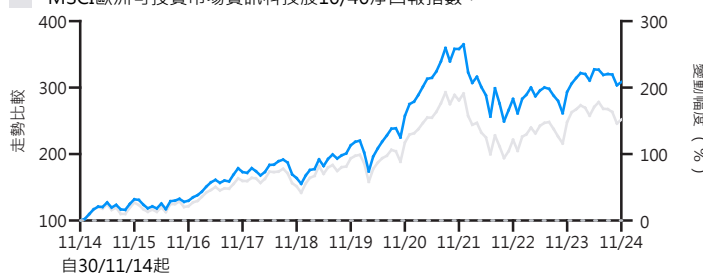
## 風險評級

1 2 3 4 5

## 表現

## 累積表現 (%)

■ JPM歐洲動力科技 (歐元) - A股 (分派)

■ MSCI歐洲可投資市場資訊科技股10/40淨回報指數<sup>1)</sup>

	一個月	一年	三年	五年	自成立至今 <sup>4)</sup>	成立日期
A (分派) - 歐元類別	1.6	5.1	-13.9	44.7	397.9	08/11/99
基準指數 (以歐元計) <sup>1)</sup>	2.4	1.5	-10.3	30.3	53.0	
A (累計) - 歐元類別	1.6	5.1	-13.9	44.8	637.5	31/03/05
A (累計) - 美元對沖類別	1.4	6.3	-8.1	56.2	305.2	03/03/14

## 年度表現 (%)

	2019	2020	2021	2022	2023	年初至今
A (分派) - 歐元類別	40.7	25.9	32.7	-28.4	17.2	0.7
基準指數 (以歐元計) <sup>1)</sup>	39.2	16.1	27.0	-29.6	28.3	-4.2
A (累計) - 歐元類別	40.7	25.9	32.7	-28.4	17.2	0.7
A (累計) - 美元對沖類別	43.1	26.7	32.8	-25.7	19.1	2.1

1)再撥作投資之收益已減除預扣稅。01.04.08以前之數據為MSCI歐洲科技股價格 (只反映價格變動，未計股息)。2)除「平均每年回報」外，所有數據均以成立後第一個月月底開始計算。3)投資於任何單一實體或就任何單一實體承擔風險的總投資 (政府證券及其他公共證券除外) 不能超過有關基金總資產淨值的10%。4)就A (累計) - 美元對沖類別而言，自21.05.14股份類別恢復日至今。5)頒發機構:《彭博商業周刊/中文版》，反映截至2020年9月30日表現。6)頒發機構:《彭博商業周刊/中文版》，反映截至2021年9月30日表現。7)頒發機構:AsianInvestor雜誌，2022年獎項，反映截止去年底表現。由29.09.17起，本基金已更改名稱。基金的投資目標及政策亦已作出更新，使其更為清晰。詳情請參閱銷售文件。所有資料截至上一個月之最後計值日 (特別列明除外)。資料來源: 摩根資產管理 / Thomson Reuters Datastream (以報價貨幣資產淨值對資產淨值計算，收益再撥作投資。) 風險評級 (如有) 乃基於摩根資產管理就各類資產之相對風險及基金過去波幅評估而定，並每年 (或適當時候) 作檢討，僅供參考。本基金於任何項目之投資比重如有超越投資限制所指定之限額，乃基於市場變動所致，並會在短期內修正。由於基金註冊地之差別，單位信託系列與SICAV系列基金用作計算公平估值 (如適用) 之估值點可能有所不同。詳情請參閱有關銷售文件。

就提供派息類別的基金而言，此等類別旨在每月 / 每季 / 每半年 / 每年派息，視乎個別股份類別而定。派息率並無保證。分派可能由資本撥款支付。投資回報以報價貨幣計算。若基金/類別以外幣報價，以美元/港元為本的投資者可能須承受匯率波動影響。投資涉及風險。過去業績並不代表將來表現。請參閱銷售文件所載詳情，包括風險因素。本文件未經證監會審閱，由摩根基金 (亞洲) 有限公司刊發。

查詢詳情，請聯絡閣下之銀行、財務顧問或瀏覽 [am.jpmorgan.com/hk](http://am.jpmorgan.com/hk)。

## 投資組合分析 (A (分派) - 歐元類別)

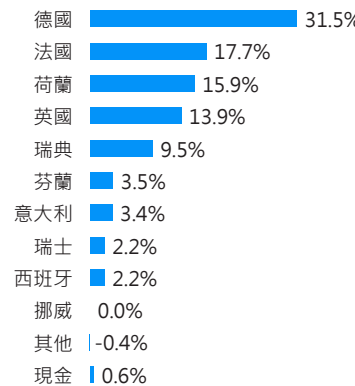
	三年	五年	自成立至今 <sup>2)</sup>
相關系數	0.98	0.98	0.93
年化Alpha系數 (%)	-1.60	2.34	4.63
Beta系數	0.94	0.96	0.82
年化波幅 (%)	21.37	21.60	24.71
Sharpe比率	-	0.30	0.20
年化追蹤誤差 (%)	4.78	4.43	10.44
平均每年回報 (%)	-4.87	7.68	6.61

投資項目<sup>3)</sup> (截至2024年11月底)

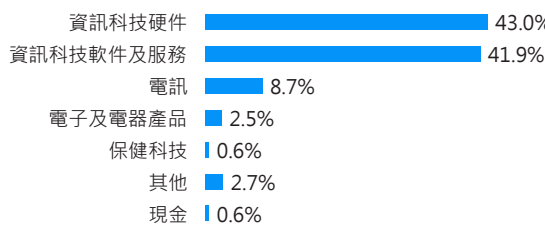
十大投資項目	類別	%
SAP	資訊科技軟件及服務	9.3
Infineon Technologies	資訊科技硬件	8.8
ASML	資訊科技硬件	7.7
Capgemini	資訊科技軟件及服務	4.9
STMicroelectronics	資訊科技硬件	4.5
Sage	資訊科技軟件及服務	3.7
Ericsson	資訊科技硬件	3.7
Nokia	資訊科技硬件	3.5
ASM International	資訊科技硬件	3.5
Teamviewer	資訊科技軟件及服務	2.4

## 投資組合分布

## 市場分布



## 類別分布

查閱基金文件  
請掃描二維碼

1)再撥作投資之收益已減除預扣稅。01.04.08以前之數據為MSCI歐洲科技股價格(只反映價格變動,未計股息)。2)除「平均每年回報」外,所有數據均以成立後第一個月開始計算。3)投資於任何單一實體或就任何單一實體承擔風險的總投資(政府證券及其他公共證券除外)不能超過有關基金總資產淨值的10%。4)就A(累計)-美元對沖類別而言,自21.05.14股份類別恢復日至今。5)頒發機構:《彭博商業周刊/中文版》,反映截至2020年9月30日表現。6)頒發機構:《彭博商業周刊/中文版》,反映截至2021年9月30日表現。7)頒發機構:AsianInvestor雜誌,2022年獎項,反映截止去年底表現。由29.09.17起,本基金已更改名稱,基金的投資目標及政策亦已作出更新,使其更為清晰。詳情請參閱銷售文件。所有資料截至上一個月之最後計值日(特別列明除外)。資料來源:摩根資產管理/Thomson Reuters Datastream(以報價貨幣資產淨值對資產淨值計算,收益再撥作投資。)風險評級(如有)乃基於摩根資產管理就各類資產之相對風險及基金過去波幅評估而定,並每年(或適當時候)作檢討,僅供參考。本基金於任何項目之投資比重如有超越投資限制所指定之限額,乃基於市場變動所致,並會在短期內修正。由於基金註冊地之差別,單位信託系列與SICAV系列基金用作計算公平估值(如適用)之估值點可能有所不同,詳情請參閱有關銷售文件。

就提供派息類別的基金而言,此等類別旨在每月/每季/每半年/每年派息,視乎個別股份類別而定。派息率並無保證,分派可能由資本撥款支付。投資回報以報價貨幣計算。若基金/類別以外幣報價,以美元/港元為本的投資者可能須承受匯率波動影響。投資涉及風險。過去業績並不代表將來表現。請參閱銷售文件所載詳情,包括風險因素。本文件未經證監會審閱,由摩根基金(亞洲)有限公司刊發。

查詢詳情,請聯絡閣下之銀行、財務顧問或瀏覽amjpmorgan.com/hk。