


重要事項

1. 本基金投資於環球投資級別債務證券。本基金將有限度投資於以人民幣計價的投資項目。
2. 本基金須承受可能影響債券價格之利率風險、信貸、貨幣、投資級別債券、流通性及歐元區主權債務危機風險，以及貨幣對沖類別的貨幣對沖類別及類別貨幣相關風險。人民幣對沖類別的人民幣貨幣及貨幣對沖類別風險。人民幣現時不可自由兌換。將境外人民幣（CNH）兌換為境內人民幣（CNY）是一項貨幣管理程序，須遵守由中國政府實施的外匯管制政策及限制。概無保證人民幣不會在某個時間貶值。在極端市況下市場未能提供足夠人民幣作兌換時及獲信託管理人批准後，經理人可以美元支付贖回所得款項及 / 或分派。
3. 當基金所得之收入並不足夠支付基金宣佈之分派時，經理人有權可酌情決定該分派可能由資本（包括實現與未實現資本收益）撥款支付。投資者應注意，從資本撥款支付分派即代表從投資者原先投資基金之款額或該項原先投資應佔的任何資本增值退回或提取部分金額。基金作出任何分派均可能導致每單位資產淨值即時下跌。
4. 投資者可能須承受重大損失。
5. 投資者不應單憑本文件作出投資決定。



摩根國際債券基金

較高評級債券：投資最少90%於環球投資級別債券，該類債券過往波幅低於環球股票投資[^]

組合分布全球：充分分散的「最佳投資機會」方案，廣泛投資於環球投資級別固定收益範疇

吸引收益機會：本基金的派息類別為投資者提供吸引收益機會



《財資》Triple A 獎項
年度資產管理公司(亞洲)⁺

[^] 基於彭博巴克萊環球綜合債券（不包括證券化工具）指數（美元對沖）（環球投資級別債券）及MSCI綜合世界指數（環球股票）。過往3年，環球投資級別債券及環球股票年化波幅分別為2.83%及11.16%。資料來源：摩根資產管理、Thomson Reuters Datastream、B-One，截至30.09.2019。按美元每月總回報總額計算。上述歷史數據僅供參考，並不代表將來趨勢。

⁺ 頒發機構：財資雜誌，2019年獎項，反映上年度表現。

摩根國際債券基金



組合放眼全球 銳意降低波幅

本基金主要投資於環球投資級別債務證券。過往經驗顯示，環球債券投資屬多元化的固定收益策略，與單一國家 / 範疇的固定收益或股票投資相比，波幅較低。

投資專才

- 環球定息、貨幣及商品組別匯聚278位投資專才（截至2019年6月底），管理一系列廣泛的環球固定收益策略，而坐鎮各地的範疇專家專注研究，成就環球綜合的投資方針。

投資組合

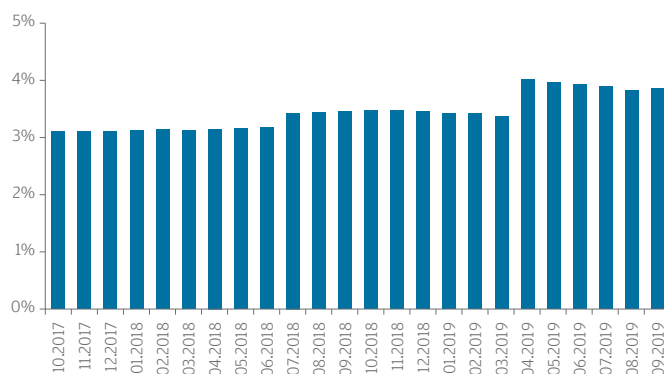
- 本基金分散投資於環球政府債券及企業債券市場，亦可靈活涉足提供獨特投資機會的範疇。

策略成效

- 本基金的派息類別為投資者提供吸引收益機會。

美元（每月派息）類別*過去兩年派息率[□]

* 旨在每月派息。派息率並無保證，分派可能由資本撥款支付 注意重要事項3。



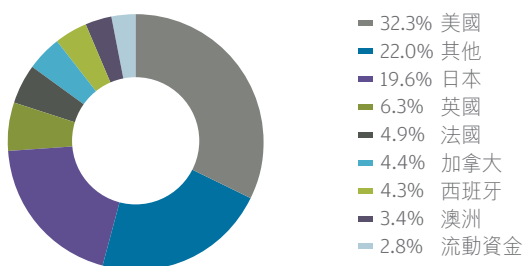
[□] 正數派息率並不代表正數回報。年化派息率 = $[(1 + \text{每單位派息} / \text{除息日資產淨值})^{12}] - 1$ 。年化派息率乃基於每月派息計算及假設收益再撥作投資，可能高於或低於實際全年派息率。

分布全球的主動管理組合

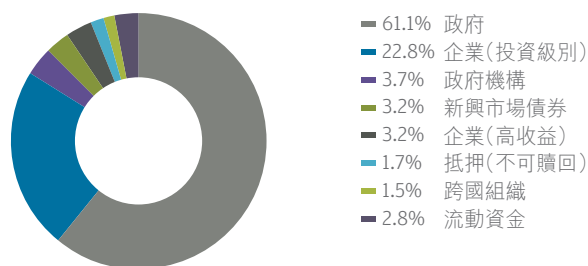
環球定息、貨幣及商品組別的投資團隊經驗豐富，本基金根據團隊的最佳投資意念，充分把握我們堅定看好的各地固定收益機遇，並分散投資於環球投資級別固定收益範疇及以不同貨幣計值。本基金採取靈活的債券投資策略，開拓不同額外回報來源，包括地區、範疇、發行機構、存續期及貨幣。

本基金主要投資於環球投資級別債務證券，而從過往經驗來看，高評級債券一般違約率較低。

國家 / 地區分布



範疇分布



綜合風險管理

就風險管理而言，投資團隊採用自營風險工具，監察波幅、相關性及存續期，並透過情景分析就過往及自訂的「最壞情況」進行測試。投資組合亦設有獨立風險監察，定期審視所承受的風險。

摩根資產管理環球定息、貨幣及商品組別

Arjun Vij



投資組合經理
5年業界經驗
一直於本集團任職

彭逸升



投資組合經理
12年業界經驗
於本集團任職2年

- 278位固定收益投資專才◆
- 管理資產達5,540億美元■

◆ 包括投資組合經理、研究分析師、交易員及投資策略專家(副總裁或以上職級)。

■ 包括代表其他摩根資產管理投資團隊所管理的資產。

資料來源: 摩根資產管理, 截至2019年6月底。

投資目標

基金之投資政策旨在透過主要投資於環球投資級別債務證券的投資, 以期取得較環球債券市場更高的回報。

表現 (%)

| | 年初至今 | 1年 | 3年 | 5年 | 成立至今 |
|-------------------|------|------|------|------|---------|
| 摩根國際債券(美元)(每半年派息) | 9.4 | 10.4 | 9.5 | 11.9 | 1,403.7 |
| | 2014 | 2015 | 2016 | 2017 | 2018 |
| 摩根國際債券(美元)(每半年派息) | 0.8 | -2.8 | 3.1 | 2.9 | 0.3 |

由2015年5月13日起, 本基金的名稱、投資目標、政策及限制已作出更改。2015年5月13日之前的表現是在現時不再適用的情況下達致。詳情請參閱銷售文件。

資料來源: 摩根資產管理(美元(每半年派息)類別回報, 由成立日01.05.1979至30.09.2019, 以美元資產淨值計, 收益再撥作投資)。

「(每半年派息)」類別旨在每半年派息。派息率並無保證, 分派可能由資本撥款支付^{注意重要事項3}。

「(每月派息)」類別*派息紀錄

| 除息日(日/月/年) | 每單位派息 / 年化派息率 [□] | | | | | |
|------------|----------------------------|--------------------|----------------------|----------------------|----------------------|-----------------------|
| | 美元 (每月派息) 類別 | 港元 (每月派息) 類別 | 澳元對沖 (每月派息) 類別 | 加元對沖 (每月派息) 類別 | 紐元對沖 (每月派息) 類別 | 人民幣對沖 (每月派息) 類別 |
| 30.08.2019 | 0.0320美元 3.82% | 0.0324港元 3.82% | 0.0212澳元 2.52% | 0.0261加元 3.10% | 0.0238紐元 2.83% | 0.0370人民幣 4.49% |
| 30.09.2019 | 0.0320美元 3.85% | 0.0323港元 3.85% | 0.0221澳元 2.65% | 0.0271加元 3.26% | 0.0232紐元 2.78% | 0.0400人民幣 4.90% |

* 旨在每月派息。派息率並無保證, 分派可能由資本撥款支付^{注意重要事項3}。

□ 正數派息率並不代表正數回報。年化派息率 = [(1+每單位派息 / 除息日資產淨值)^12]-1。年化派息率乃基於每月派息計算及假設收益再撥作投資, 可能高於或低過實際全年派息率。

「(每月派息)」類別*派息時間表[△]

| 登記日 | 除息日 | 再投資 / 支付日 |
|------------|------------|------------|
| 30.10.2019 | 31.10.2019 | 08.11.2019 |
| 28.11.2019 | 29.11.2019 | 09.12.2019 |

△ 派息率並無保證。正數派息率並不代表正數回報。

投資組合特點

債券評級分布

| | |
|------|-------|
| AAA | 26.6% |
| AA | 14.1% |
| A | 34.0% |
| BBB | 15.3% |
| <BBB | 3.4% |
| 未評級 | 3.9% |

平均評級

A+

資料來源: 摩根資產管理, 穆迪, 標準普爾, 惠譽, 截至2019年9月底。
信貸評級以穆迪、標準普爾及惠譽所給予評級中最高者為準。平均評級為所持債券(包括未評級債券)及流動資金信貸評級之加權平均。

基金資料

| | |
|--------|-------------------------------------------------------------------------------------------------------------------------------------------------------------------------------------------------------------------------|
| 基金經理: | Arjun Vij / 彭逸升 |
| 總資產值: | 1,027.1百萬美元 |
| 成立日期: | 美元(每半年派息)類別: 01.05.1979 美元(每月派息)類別: 13.05.2015 港元(每月派息)類別: 13.05.2015 澳元對沖(每月派息)類別: 13.05.2015 加元對沖(每月派息)類別: 13.05.2015 紐元對沖(每月派息)類別: 13.05.2015 人民幣對沖(累計)類別: 13.05.2015 人民幣對沖(每月派息)類別: 13.05.2015 |
| 認購費: | 資產淨值之3.0% |
| 贖回費: | 現時為0% |
| 管理費: | 每年0.8% |
| 派息頻率: | (每半年派息)類別: 預期每半年 (每月派息)類別: 預期每月 |
| 交易及計值: | 每日 |



LET'S SOLVE IT.

下一步

查詢「摩根國際債券基金」詳情，請聯絡閣下之銀行或財務顧問。

am.jpmorgan.com/hk

除特別註明外，所有基金資料來源均為摩根資產管理，截至2019年9月底。

本刊所載資料並不構成投資建議，或發售或邀請認購任何證券、投資產品或服務。本刊所載資料均來自被認為可靠之來源，惟閣下仍應自行核實有關資料。澳元 / 加元 / 紐元 / 人民幣對沖類別並不適合基本貨幣並非前述貨幣的投資者。

「(每月派息)」類別旨在每月派息，「(每半年派息)」類別則旨在每半年派息。派息率並無保證，分派可能由資本撥款支付^{注意圖表事項3}。

投資涉及風險。過去業績並不代表將來表現。請參閱銷售文件所載詳情，包括風險因素。本文件未經證監會審閱，由摩根基金（亞洲）有限公司刊發。

GBF1910C_IST