



半年度報告——2025年6月30日

# 摩根行業輪動 混合型證券投資基金



內地與香港互認基金系列

基金管理人：摩根基金管理(中國)有限公司

香港主銷售商：摩根基金(亞洲)有限公司

**摩根**  
資產管理

# 摩根行业轮动混合型证券投资基金

## 2025 年中期报告

2025 年 6 月 30 日

基金管理人：摩根基金管理（中国）有限公司

基金托管人：招商银行股份有限公司

送出日期：2025 年 8 月 29 日

此(等)报告并不构成购买组成本文件内容的任何基金单位之邀请。

只有基于现时招募说明书及香港说明文件(或同等文件)及最近之财务报告(如有)所作之认购方为有效。

本报告可能包含本基金若干并未获认可可在香港发售或分销之股份类别。

投资者应注意，本未经审核半年度报告内若干数据以综合方法表述，因此当中包括并未在香港注册的股份类别之资产。

## § 1 重要提示及目录

### 1.1 重要提示

基金管理人的董事会、董事保证本报告所载资料不存在虚假记载、误导性陈述或重大遗漏，并对其内容的真实性、准确性和完整性承担个别及连带的法律责任。本中期报告已经三分之二以上独立董事签字同意，并由董事长签发。

基金托管人招商银行股份有限公司根据本基金合同规定，于 2025 年 8 月 28 日复核了本报告中的财务指标、净值表现、利润分配情况、财务会计报告、投资组合报告等内容，保证复核内容不存在虚假记载、误导性陈述或者重大遗漏。

基金管理人承诺以诚实信用、勤勉尽责的原则管理和运用基金资产，但不保证基金一定盈利。

基金的过往业绩并不代表其未来表现。投资有风险，投资者在作出投资决策前应仔细阅读本基金的招募说明书及其更新。

本报告中财务资料未经审计。

本基金乃依据中港基金互认安排已获香港证券及期货事务监察委员会(下称“香港证监会”)之认可在香港公开发售的内地基金。香港证监会认可不等于对该产品作出推介或认许，亦不是对该产品的商业利弊或表现作出保证，更不代表该产品适合所有投资者，或认许该产品适合任何个别投资者或任何类别的投资者。

本报告期自 2025 年 1 月 1 日起至 6 月 30 日止。

## 1.2 目录

<b>§ 1 重要提示及目录</b>	<b>1</b>
1.1 重要提示	1
1.2 目录	2
<b>§ 2 基金简介</b>	<b>4</b>
2.1 基金基本情况	4
2.2 基金产品说明	5
2.3 基金管理人和基金托管人	6
2.4 信息披露方式	6
2.5 其他相关资料	7
<b>§ 3 主要财务指标和基金净值表现</b>	<b>8</b>
3.1 主要会计数据和财务指标	8
3.2 基金净值表现	9
<b>§ 4 管理人报告</b>	<b>13</b>
4.1 基金管理人及基金经理情况	13
4.2 管理人对报告期内本基金运作合规守信情况的说明	15
4.3 管理人对报告期内公平交易情况的专项说明	15
4.4 管理人对报告期内基金的投资策略和业绩表现的说明	16
4.5 管理人对宏观经济、证券市场及行业走势的简要展望	16
4.6 管理人对报告期内基金估值程序等事项的说明	17
4.7 管理人对报告期内基金利润分配情况的说明	17
4.8 报告期内管理人对本基金持有人数或基金资产净值预警情形的说明	17
<b>§ 5 托管人报告</b>	<b>18</b>
5.1 报告期内本基金托管人合规守信情况声明	18
5.2 托管人对报告期内本基金投资运作合规守信、净值计算、利润分配等情况的说明	18
5.3 托管人对本中期报告中财务信息等内容的真实、准确和完整发表意见	18
<b>§ 6 半年度财务会计报告（未经审计）</b>	<b>19</b>
6.1 资产负债表	19
6.2 利润表	21
6.3 净资产变动表	23
6.4 报表附注	25
<b>§ 7 投资组合报告</b>	<b>53</b>
7.1 期末基金资产组合情况	53
7.2 报告期末按行业分类的股票投资组合	54
7.3 期末按公允价值占基金资产净值比例大小排序的所有股票投资明细	55
7.4 报告期内股票投资组合的重大变动	56
7.5 期末按债券品种分类的债券投资组合	59

7.6 期末按公允价值占基金资产净值比例大小排序的前五名债券投资明细 .....	59
7.7 期末按公允价值占基金资产净值比例大小排序的所有资产支持证券投资明细 .....	59
7.8 报告期末按公允价值占基金资产净值比例大小排序的前五名贵金属投资明细 .....	59
7.9 期末按公允价值占基金资产净值比例大小排序的前五名权证投资明细 .....	59
7.10 本基金投资股指期货的投资政策 .....	59
7.11 报告期末本基金投资的国债期货交易情况说明 .....	60
7.12 投资组合报告附注 .....	60
<b>§ 8 基金份额持有人信息 .....</b>	<b>61</b>
8.1 期末基金份额持有人户数及持有人结构 .....	61
8.2 期末基金管理人的从业人员持有本基金的情况 .....	61
8.3 期末基金管理人的从业人员持有本开放式基金份额总量区间情况 .....	62
<b>§ 9 开放式基金份额变动 .....</b>	<b>63</b>
<b>§ 10 重大事件揭示 .....</b>	<b>64</b>
10.1 基金份额持有人大会决议 .....	64
10.2 基金管理人、基金托管人的专门基金托管部门的重大人事变动 .....	64
10.3 涉及基金管理人、基金财产、基金托管业务的诉讼 .....	64
10.4 基金投资策略的改变 .....	64
10.5 为基金进行审计的会计师事务所情况 .....	64
10.6 管理人、托管人及其高级管理人员受稽查或处罚等情况 .....	64
10.7 基金租用证券公司交易单元的有关情况 .....	65
10.8 其他重大事件 .....	67
<b>§ 11 影响投资者决策的其他重要信息 .....</b>	<b>68</b>
11.1 报告期内单一投资者持有基金份额比例达到或超过 20%的情况 .....	68
11.2 影响投资者决策的其他重要信息 .....	68
<b>§ 12 备查文件目录 .....</b>	<b>68</b>
12.1 备查文件目录 .....	68
12.2 存放地点 .....	68
12.3 查阅方式 .....	68
<b>§ 13 补充披露 .....</b>	<b>69</b>

## § 2 基金简介

### 2.1 基金基本情况

基金名称	摩根行业轮动混合型证券投资基金		
基金简称	摩根行业轮动混合		
基金主代码	377530		
基金运作方式	契约型开放式		
基金合同生效日	2010 年 1 月 28 日		
基金管理人	摩根基金管理（中国）有限公司		
基金托管人	招商银行股份有限公司		
报告期末基金份额总额	188,700,001.20 份		
基金合同存续期	不定期		
下属分级基金的基金简称	摩根行业轮动混合 A	摩根行业轮动混合 C	摩根行业轮动混合 H
下属分级基金的交易代码	377530	014641	960006
报告期末下属分级基金的份额总额	165,276,972.00 份	190,175.35 份	23,232,853.85 份

## 2.2 基金产品说明

<p>投资目标</p>	<p>本基金通过把握资产轮动、产业策略与经济周期相联系的规律，挖掘经济周期波动中强势行业中具有核心竞争优势的上市公司，力求在景气的多空变化中追求基金资产长期稳健的超额收益。</p>
<p>投资策略</p>	<p>国际经验表明，受宏观经济周期波动的影响，产业发展存在周期轮动的现象。某些行业能够在经济周期的特定阶段获得更好的表现，从而形成阶段性的强势行业。在股票市场中表现为行业投资收益的中长期轮动，处于各行业的不同企业也面临不同的投资机会。本基金通过把握经济周期变化，依据对宏观经济、产业政策、行业景气度及市场波动等因素的综合判断，采取自上而下的资产配置策略、行业配置策略与自下而上的个股选择策略相结合，精选强势行业中具有核心竞争优势的个股，力求无论在多空市场环境下均能获取稳健的超额回报。</p> <p>1、资产配置策略 本基金对大类资产的配置是从宏观层面出发，采用定量分析和定性分析相结合的手段，综合宏观经济环境、政策形势、行业景气度和证券市场走势的综合分析，积极进行大类资产配置。</p> <p>2、行业配置策略 本基金运用"投资时钟理论"，对行业的配置以宏观经济周期分析为基础，挖掘每一经济周期阶段下处于景气复苏以及景气上升阶段的行业，考察经济周期中行业轮动与市场波动的规律，把握行业间的相对强弱关系与强势行业的持续周期，增加预期收益率较高的行业配置，减少或者不配置预期收益率较低的行业。</p> <p>3、个股选择 本基金重点投资于强势行业中获益程度最高且具有核心竞争优势的上市公司。</p> <p>4、固定收益类投资策略 对于固定收益类资产的选择，本基金将以价值分析为主线，在综合研究的基础上实施积极主动的组合管理。</p> <p>5、其他投资策略:包括可转换债券投资策略、权证投资策略、存托凭证投资策略。</p>
<p>业绩比较基准</p>	<p>沪深 300 指数收益率×80%+上证国债指数收益率×20%</p>

风险收益特征	<p>本基金是主动管理的混合型证券投资基金，属于证券投资基金的较高风险品种，预期风险收益水平风险高于债券基金和货币市场基金，低于股票基金。</p> <p>根据 2017 年 7 月 1 日施行的《证券期货投资者适当性管理办法》，基金管理人和相关销售机构已对本基金重新进行风险评级，风险评级行为不改变本基金的实质性风险收益特征，但由于风险等级分类标准的变化，本基金的风险等级表述可能有相应变化，具体风险评级结果应以基金管理人和销售机构提供的评级结果为准。</p>
--------	--

### 2.3 基金管理人和基金托管人

项目	基金管理人	基金托管人
名称	摩根基金管理（中国）有限公司	招商银行股份有限公司
信息披露 负责人	姓名	邹树波
	联系电话	021-38794888
	电子邮箱	services@jpmamc.com
客户服务电话	400-889-4888	400-61-95555
传真	021-20628400	0755-83195201
注册地址	中国(上海)自由贸易试验区陆家嘴环路 479 号 42 层和 43 层	深圳市深南大道 7088 号招商银行大厦
办公地址	中国(上海)自由贸易试验区陆家嘴环路 479 号 42 层和 43 层	深圳市深南大道 7088 号招商银行大厦
邮政编码	200120	518040
法定代表人	王琼慧	缪建民

### 2.4 信息披露方式

本基金选定的信息披露报纸名称	《上海证券报》
登载基金中期报告正文的管理人互联网网址	am.jpmorgan.com/cn
基金中期报告备置地点	基金管理人及基金托管人住所

## 2.5 其他相关资料

项目	名称	办公地址
注册登记机构	摩根基金管理（中国）有限公司	中国（上海）自由贸易试验区陆家嘴环路 479 号 42 层和 43 层

### § 3 主要财务指标和基金净值表现

#### 3.1 主要会计数据和财务指标

金额单位：人民币元

3.1.1 期间数据和指标	报告期(2025 年 1 月 1 日 - 2025 年 6 月 30 日)		
	摩根行业轮动混合 A	摩根行业轮动混合 C	摩根行业轮动混合 H
本期已实现收益	7,683,085.22	10,799.53	1,037,489.73
本期利润	-2,555,547.92	3,220.72	-549,708.16
加权平均基金份额本期利润	-0.0149	0.0154	-0.0232
本期加权平均净值利润率	-0.71%	0.70%	-1.10%
本期基金份额净值增长率	-0.78%	-1.03%	-0.84%
3.1.2 期末数据和指标	报告期末(2025 年 6 月 30 日)		
期末可供分配利润	138,510,949.91	185,797.19	19,715,624.40
期末可供分配基金份额利润	0.8381	0.9770	0.8486
期末基金资产净值	342,448,869.51	414,084.45	48,396,739.94
期末基金份额净值	2.0720	2.1774	2.0831
3.1.3 累计期末指标	报告期末(2025 年 6 月 30 日)		
基金份额累计净值增长率	144.75%	-47.88%	39.33%

注：本期已实现收益指基金本期利息收入、投资收益、其他收入(不含公允价值变动收益)扣除相关费用后的余额,本期利润为本期已实现收益加上本期公允价值变动收益。

上述基金业绩指标不包括持有人认购或交易基金的各项费用(例如,开放式基金的申购赎回费、红利再投资费、基金转换费等),计入费用后实际收益水平要低于所列数字。

### 3.2 基金净值表现

#### 3.2.1 基金份额净值增长率及其与同期业绩比较基准收益率的比较

##### 摩根行业轮动混合 A

阶段	份额净值增长率①	份额净值增长率标准差②	业绩比较基准收益率③	业绩比较基准收益率标准差④	①—③	②—④
过去一个月	0.74%	0.94%	2.10%	0.46%	-1.36%	0.48%
过去三个月	-3.65%	1.34%	1.25%	0.87%	-4.90%	0.47%
过去六个月	-0.78%	1.17%	0.29%	0.81%	-1.07%	0.36%
过去一年	-0.53%	1.52%	12.04%	1.10%	-12.57%	0.42%
过去三年	-44.16%	1.34%	-6.71%	0.88%	-37.45%	0.46%
自基金合同生效起至今	144.75%	1.65%	35.27%	1.10%	109.48%	0.55%

##### 摩根行业轮动混合 C

阶段	份额净值增长率①	份额净值增长率标准差②	业绩比较基准收益率③	业绩比较基准收益率标准差④	①—③	②—④
过去一个月	0.69%	0.94%	2.10%	0.46%	-1.41%	0.48%
过去三个月	-3.77%	1.34%	1.25%	0.87%	-5.02%	0.47%
过去六个月	-1.03%	1.17%	0.29%	0.81%	-1.32%	0.36%
过去一年	-1.06%	1.52%	12.04%	1.10%	-13.10%	0.42%
过去三年	-45.03%	1.34%	-6.71%	0.88%	-38.32%	0.46%
自基金合同生效起至今	-47.88%	1.43%	-12.42%	0.92%	-35.46%	0.51%

### 摩根行业轮动混合 H

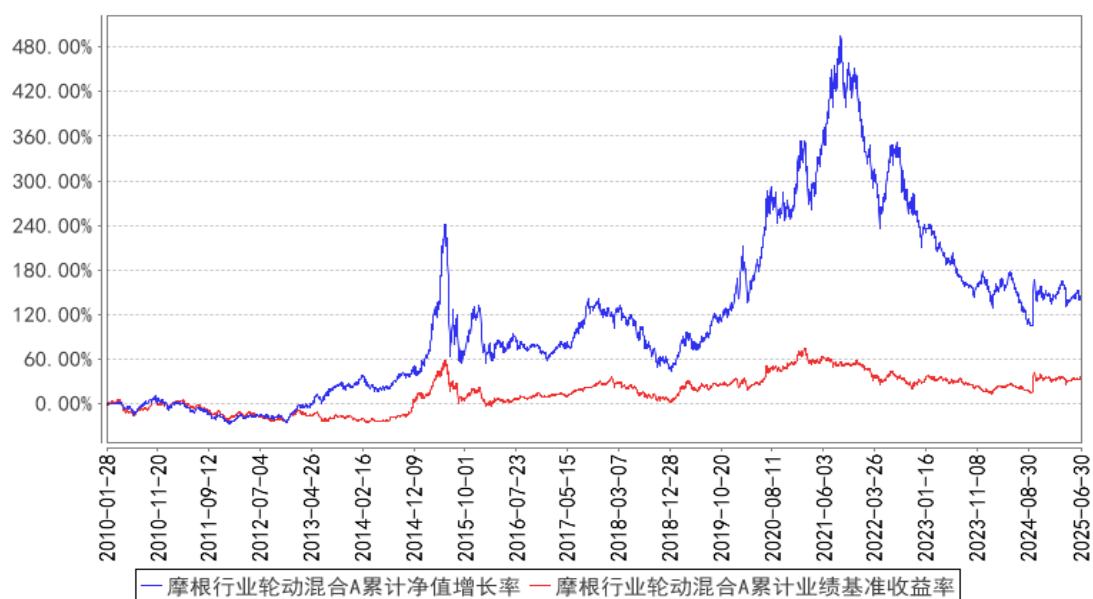
阶段	份额净值 增长率①	份额净值 增长率 标准差②	业绩 比较基准 收益率③	业绩 比较基准 收益率 标准差④	①—③	②—④
过去一个月	0.70%	0.94%	2.10%	0.46%	-1.40%	0.48%
过去三个月	-3.72%	1.34%	1.25%	0.87%	-4.97%	0.47%
过去六个月	-0.84%	1.17%	0.29%	0.81%	-1.13%	0.36%
过去一年	-0.54%	1.52%	12.04%	1.10%	-12.58%	0.42%
过去三年	-44.16%	1.34%	-6.71%	0.88%	-37.45%	0.46%
自基金合同 生效起至今	39.33%	1.60%	29.70%	0.94%	9.63%	0.66%

### 3.2.2 自基金合同生效以来基金份额累计净值增长率变动及其与同期业绩比较基准收益率变动的比较

摩根行业轮动混合型证券投资基金  
 份额累计净值增长率与业绩比较基准收益率历史走势对比图  
 (2010年1月28日至2025年6月30日)

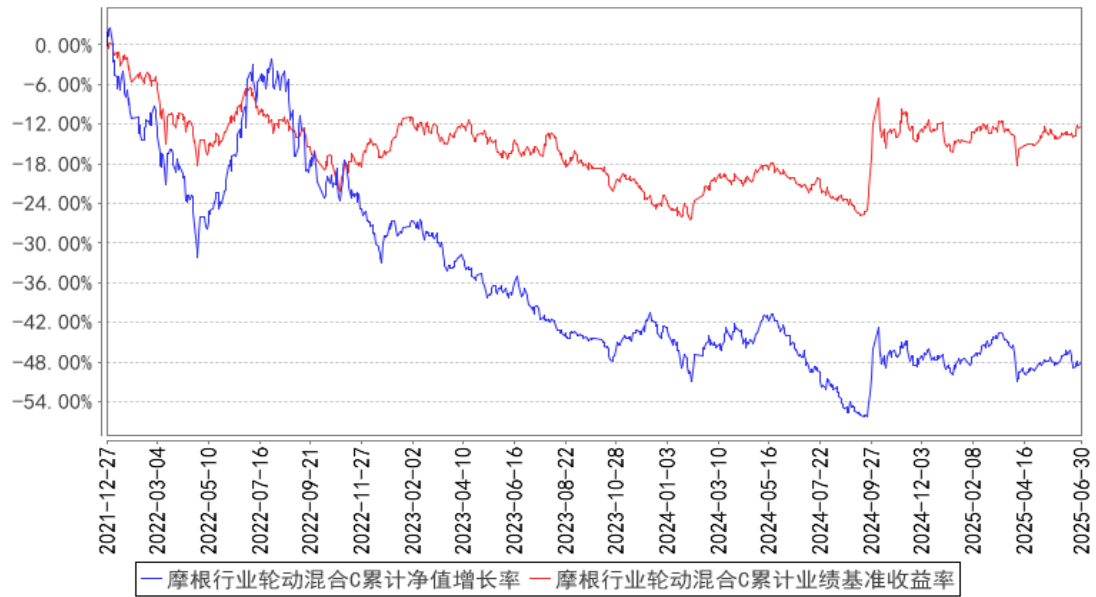
### 摩根行业轮动混合 A

摩根行业轮动混合A累计净值增长率与同期业绩比较基准收益率的历史走势对比图

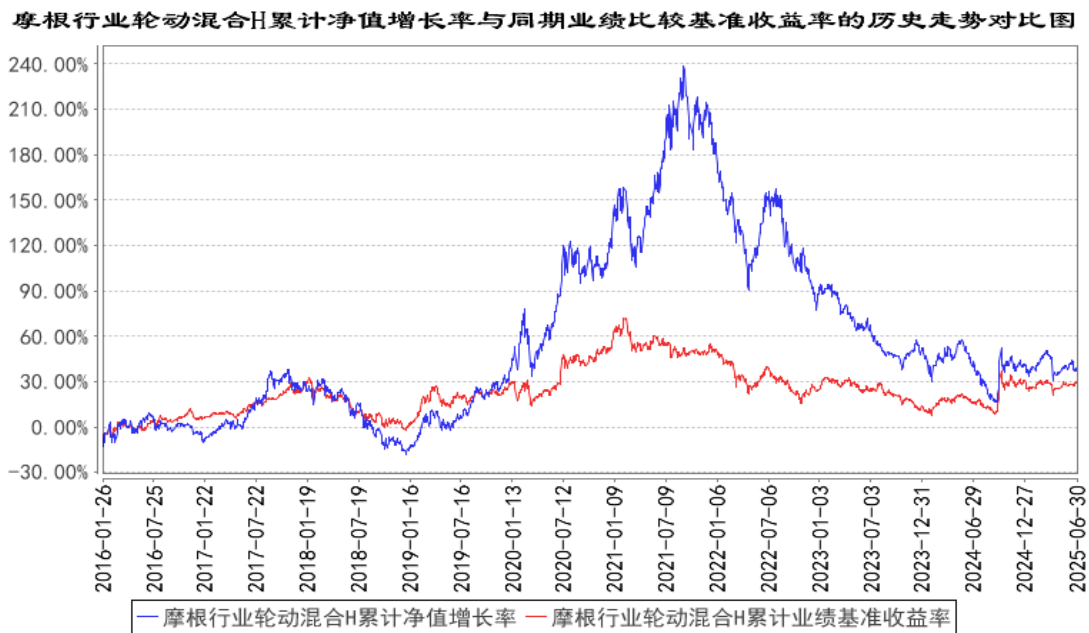


## 摩根行业轮动混合 C

摩根行业轮动混合C累计净值增长率与同期业绩比较基准收益率的历史走势对比图



## 摩根行业轮动混合 H



注：本基金合同生效日为 2010 年 1 月 28 日，图示的时间段为合同生效日至本报告期末。

本基金 H 类份额生效日为 2016 年 1 月 26 日，图示的时间段为本类份额生效日至本报告期末。

本基金自 2021 年 12 月 24 日起增加 C 类份额，相关数据按实际存续期计算。

本基金建仓期为本基金合同生效日起 6 个月，建仓期结束时资产配置比例符合本基金基金合同规定。

## § 4 管理人报告

### 4.1 基金管理人及基金经理情况

#### 4.1.1 基金管理人及其管理基金的经验

摩根基金管理（中国）有限公司经中国证券监督管理委员会批准，于 2004 年 5 月 12 日正式成立，注册资本为 2.5 亿元人民币，注册地上海。2023 年 1 月 19 日，经中国证监会批准，本公司原股东之一上海国际信托有限公司将其持有的本公司 51% 股权，与原另一股东 JPMorgan Asset Management (UK) Limited 将其持有的本公司 49% 股权转让给摩根资产管理控股公司 (JPMorgan Asset Management Holdings Inc.)，从而摩根资产管理控股公司取得本公司全部股权。2023 年 4 月 10 日，基金管理人的名称由“上投摩根基金管理有限公司”变更为“摩根基金管理（中国）有限公司”。截至 2025 年 6 月底，公司旗下运作的基金共有一百零七只，均为开放式基金，分别是：摩根中国优势证券投资基金、摩根货币市场基金、摩根阿尔法混合型证券投资基金、摩根双息平衡混合型证券投资基金、摩根成长先锋混合型证券投资基金、摩根内需动力混合型证券投资基金、摩根亚太优势混合型证券投资基金(QDII)、摩根双核平衡混合型证券投资基金、摩根中小盘混合型证券投资基金、摩根纯债债券型证券投资基金、摩根行业轮动混合型证券投资基金、摩根大盘蓝筹股票型证券投资基金、摩根全球新兴市场混合型证券投资基金(QDII)、摩根新兴动力混合型证券投资基金、摩根强化回报债券型证券投资基金、摩根健康品质生活混合型证券投资基金、摩根全球天然资源混合型证券投资基金(QDII)、摩根核心优选混合型证券投资基金、摩根智选 30 混合型证券投资基金、摩根成长动力混合型证券投资基金、摩根转型动力灵活配置混合型证券投资基金、摩根双债增利债券型证券投资基金、摩根核心成长股票型证券投资基金、摩根民生需求股票型证券投资基金、摩根纯债丰利债券型证券投资基金、摩根天添盈货币市场基金、摩根天添宝货币市场基金、摩根安全战略股票型证券投资基金、摩根卓越制造股票型证券投资基金、摩根整合驱动灵活配置混合型证券投资基金、摩根动态多因子策略灵活配置混合型证券投资基金、摩根智慧互联股票型证券投资基金、摩根科技前沿灵活配置混合型证券投资基金、摩根新兴服务股票型证券投资基金、摩根医疗健康股票型证券投资基金、摩根中国世纪灵活配置混合型证券投资基金(QDII)、摩根全球多元配置证券投资基金(QDII-FOF)、摩根安通回报混合型证券投资基金、摩根丰瑞债券型证券投资基金、摩根标普港股通低波红利指数型证券投资基金、摩根量化多因子灵活配置混合型证券投资基金、摩根安隆回报混合型证券投资基金、摩根创新商业模式灵活配置混合型证券投资基金、摩根富时发达市场 REITs 指数型证券投资基金(QDII)、摩根香港精选港股通混合型证券投资基金、摩根尚睿混合型基金中基金(FOF)、摩根安裕回报混合型证券投资基金、摩根欧洲动力策略股票型证券投资基金(QDII)、摩根核心精选股票型证券投资基金、摩根动力精选混合型证券投资基金、摩根中国生物医药混合型证券投资基金(QDII)、摩根领先优选混合型证券投资基金、摩根日本精选股票型证券投资基金(QDII)、摩根锦程均衡养老目标三年持有期混合型基金中基金(FOF)、摩根瑞益纯债债券型证券投资基金、摩根慧选成长股票型证券投资基金、摩根瑞泰 38 个月定期开放债券型证券投资基金、摩根锦程稳健养老目标一年持有期混合型基金中基金(FOF)、摩根 MSCI 中国 A 股交易型开放式指数证券投资基金联接基金、摩根瑞盛 87 个月定期开放债券型证券投资基金、摩根慧见两年持有期混合型证券投资基金、摩根远见两年持有期混合型证券投资基金、摩根行业睿选股票型证券投资基金、摩根优势成长混合型证券投资基金、摩根安荣回报混合型证券投资基金、摩根中债 1-3 年国开行债券指数证券投资基金、摩根景气甄选混合型证券投资基金、摩根均衡优选混

合型证券投资基金、摩根月月盈 30 天滚动持有发起式短债债券型证券投资基金、摩根恒生科技交易型开放式指数证券投资基金(QDII)、摩根全景优势股票型证券投资基金、摩根沃享远见一年持有期混合型证券投资基金、摩根鑫睿优选一年持有期混合型证券投资基金、摩根博睿均衡一年持有期混合型基金中基金(FOF)、摩根中证创新药产业交易型开放式指数证券投资基金、摩根慧享成长混合型证券投资基金、摩根时代睿选股票型证券投资基金、摩根瑞享纯债债券型证券投资基金、摩根沪深 300 指数增强型发起式证券投资基金、摩根标普 500 指数型发起式证券投资基金(QDII)、摩根锦颐养老目标日期 2035 三年持有期混合型基金中基金(FOF)、摩根海外稳健配置混合型证券投资基金(QDII-FOF)、摩根双季鑫 6 个月持有期债券型发起式基金中基金(FOF)、摩根恒生科技交易型开放式指数证券投资基金发起式联接基金(QDII) 、摩根世代趋势混合型发起式证券投资基金、摩根纳斯达克 100 指数型发起式证券投资基金(QDII)、摩根瑞锦纯债债券型证券投资基金、摩根标普港股通低波红利交易型开放式指数证券投资基金、摩根中证同业存单 AAA 指数 7 天持有期证券投资基金、摩根中证 A50 交易型开放式指数证券投资基金、摩根悦享回报 6 个月持有期混合型证券投资基金、摩根中证 A50 交易型开放式指数证券投资基金发起式联接基金、摩根瑞欣利率债债券型证券投资基金、摩根红利优选股票型证券投资基金、摩根均衡精选混合型证券投资基金、摩根中证 A500 交易型开放式指数证券投资基金、摩根中证 A500 交易型开放式指数证券投资基金联接基金、摩根共同分类目录绿色债券债券型证券投资基金、摩根上证科创板新一代信息技术交易型开放式指数证券投资基金、摩根恒鑫债券型证券投资基金、摩根 90 天持有期债券型证券投资基金、摩根 60 天持有期债券型证券投资基金、摩根沪深 300 自由现金流交易型开放式指数证券投资基金、摩根中证 A500 增强策略交易型开放式指数证券投资基金、摩根 30 天持有期债券型证券投资基金。

#### 4.1.2 基金经理（或基金经理小组）及基金经理助理简介

姓名	职务	任本基金的基金经理（助理）期限		证券从业年限	说明
		任职日期	离任日期		
梁鹏	本基金基金经理	2024 年 2 月 8 日	-	13 年	梁鹏先生曾任上海申银万国证券研究所行业分析师，新活力资本投资公司投资副总监，太平基金管理有限公司基金经理；自 2023 年 7 月起加入摩根基金管理(中国)有限公司(原上投摩根基金管理有限公司)，现任国内权益投资部高级基金经理。

注：1.对基金的首任基金经理，其"任职日期"为基金合同生效日，"离任日期"为根据公司决定确定的解聘日期；对非首任基金经理，"任职日期"和"离任日期"分别指根据公司决定确定的聘任日期和解聘日期。

2.证券从业的含义遵从中国证监会及行业协会的相关规定。

#### 4.1.3 期末兼任私募资产管理计划投资经理的基金经理同时管理的产品情况

姓名	产品类型	产品数量 (只)	资产净值 (元)	任职时间
梁鹏	公募基金	3	1,192,461,926.34	2017-12-01
	私募资产管理计划	1	60,537,879.60	2024-07-04
	其他组合	-	-	-
	合计	4	1,252,999,805.94	-

#### 4.2 管理人对报告期内本基金运作合规守信情况的说明

在本报告期内，基金管理人不存在损害基金份额持有人利益的行为，在控制风险的前提下，勤勉尽责地为基金份额持有人谋求利益。基金管理人遵守了《证券投资基金法》及其他有关法律法规、本基金基金合同的规定。

#### 4.3 管理人对报告期内公平交易情况的专项说明

##### 4.3.1 公平交易制度的执行情况

报告期内，本公司继续贯彻落实《证券投资基金管理公司公平交易制度指导意见》等相关法律法规和公司内部公平交易流程的各项要求，严格规范上市股票、债券的一级市场申购和二级市场交易等活动，通过系统和人工相结合的方式进行交易执行和监控分析，以确保本公司管理的不同投资组合在授权、研究分析、投资决策、交易执行、业绩评估等投资管理活动相关的环节均得到公平对待。

对于交易所市场投资活动，本公司执行集中交易制度，确保不同投资组合在买卖同一证券时，按照时间优先、比例分配的原则在各投资组合间公平分配交易量；对于银行间市场投资活动，本公司通过对手库控制和交易室询价机制，严格防范对手风险并检查价格公允性；对于申购投资行为，本公司遵循价格优先、比例分配的原则，根据事前独立申报的价格和数量对交易结果进行公平分配。

报告期内，通过对不同投资组合之间的收益率差异比较、对同向交易和反向交易的交易时机和交易价差监控分析，未发现整体公平交易执行出现异常的情况。

##### 4.3.2 异常交易行为的专项说明

报告期内，通过对交易价格、交易时间、交易方向等的抽样分析，公司未发现存在异常交易行为。

报告期内，所有投资组合参与的交易所公开竞价同日反向交易成交较少的单边交易量超过该证券当日成交量的 5% 的情形:无。

## 4.4 管理人对报告期内基金的投资策略和业绩表现的说明

### 4.4.1 报告期内基金投资策略和运作分析

2025 年一季度市场整体走势相对平稳，但结构性行情明显。进入四月份，受美国关税政策影响，市场出现了短期的剧烈波动，并于五六月份逐步修复了回撤空间。

本基金坚持将风险控制置于收益追求之上的基本原则，首先力求预防买错的风险和买贵的风险。在注重风险控制的同时，多维度进行研究分析比较，不偏离选择配置优良风险收益比资产的根本策略。

二季度，基金保持了对化工，钢材料等行业的持仓，增加了对稀土产业链和农林牧渔板块的布局。基于政策端将会在供给侧的改革和消化，以及促进内需和提振消费等两个方向发力。综合考虑行业自身供需格局变化带来的价格韧性，以及行业历史估值水平等因素，组合标的具备较好的风险收益比，预计有望在风险可控的条件下，于中期维度带来一定程度的超额收益。

诚然我们清楚风险只有在成为事实时才会造成损失，投资人不会因为基金规避了风险而付费。但本基金仍力求坚守将风险控制置于收益追求之上的基本原则，宁愿承担由于保守策略带来的短期落后，也不想因为“跟风”而导致遭受无法挽回的大幅回撤和本金损失。而是寄期望通过合理的风险承担，获得基金资产长期稳健的增值回报。

### 4.4.2 报告期内基金的业绩表现

本报告期摩根行业轮动混合 A 份额净值增长率为：-0.78%，同期业绩比较基准收益率为：0.29%；

摩根行业轮动混合 C 份额净值增长率为：-1.03%，同期业绩比较基准收益率为：0.29%；

摩根行业轮动混合 H 份额净值增长率为：-0.84%，同期业绩比较基准收益率为：0.29%。

## 4.5 管理人对宏观经济、证券市场及行业走势的简要展望

展望下半年，我们对经济和市场保持较乐观的态度。市场估值仍处于历史中位水平以下。当前沪深 300 股息率约 3.0%左右，而 10 年期国债收益率 1.6%左右，对风险溢价的补偿维持在一个较高的水平。经济方面，未来政策思路希望通过更加积极的财政政策和适度宽松的货币政策，并加强超常规逆周期调节的方式稳定预期并激发经济活力。预计在积极财政和宽货币的政策支持下，经济改善或将在现实层面得到验证。

#### 4.6 管理人对报告期内基金估值程序等事项的说明

本公司的基金估值和会计核算由基金会计部负责,根据相关的法律法规规定、基金合同的约定,制定了内部控制措施,对基金估值和会计核算的各个环节和整个流程进行风险控制,目的是保证基金估值和会计核算的准确性。基金会计部人员均具备基金从业资格和相关工作经历。本公司成立了估值委员会,并制订有关议事规则。估值委员会成员包括投资、督察长、基金会计、风险管理等方面的负责人,所有相关成员均具有丰富的证券投资基金行业从业经验。公司估值委员会对估值事项发表意见,评估基金估值的公允性和合理性。基金经理可参加估值委员会会议,参与估值程序和估值技术的讨论。估值委员会各方不存在直接的重大利益冲突。

#### 4.7 管理人对报告期内基金利润分配情况的说明

无。

#### 4.8 报告期内管理人对本基金持有人数或基金资产净值预警情形的说明

无。

## § 5 托管人报告

### 5.1 报告期内本基金托管人遵规守信情况声明

托管人声明:

招商银行具备完善的公司治理结构、内部稽核监控制度和风险控制制度,我行在履行托管职责中,严格遵守有关法律法规、托管协议的规定,尽职尽责地履行托管义务并安全保管托管资产。

### 5.2 托管人对报告期内本基金投资运作遵规守信、净值计算、利润分配等情况的说明

招商银行根据法律法规、托管协议约定的投资监督条款,对托管产品的投资行为进行监督,并根据监管要求履行报告义务。

招商银行按照托管协议约定的统一记账方法和会计处理原则,独立地设置、登录和保管本产品的全套账册,进行会计核算和资产估值并与管理人建立对账机制。

本中期报告中利润分配情况真实、准确。

### 5.3 托管人对本中期报告中财务信息等内容的真实、准确和完整发表意见

本中期报告中财务指标、净值表现、财务会计报告、投资组合报告内容真实、准确,不存在虚假记载、误导性陈述或者重大遗漏。

## § 6 半年度财务会计报告（未经审计）

### 6.1 资产负债表

会计主体：摩根行业轮动混合型证券投资基金

报告截止日：2025 年 6 月 30 日

单位：人民币元

资产	附注号	本期末 2025 年 6 月 30 日	上年度末 2024 年 12 月 31 日
<b>资产：</b>			
货币资金	6.4.7.1	73,323,274.37	63,477,177.84
结算备付金		991,704.86	1,069,395.99
存出保证金		142,455.03	149,658.19
交易性金融资产	6.4.7.2	317,332,564.67	364,145,926.94
其中：股票投资		317,332,564.67	364,145,926.94
基金投资		-	-
债券投资		-	-
资产支持证券投资		-	-
贵金属投资		-	-
其他投资		-	-
衍生金融资产	6.4.7.3	-	-
买入返售金融资产	6.4.7.4	-	-
债权投资	6.4.7.5	-	-
其中：债券投资		-	-
资产支持证券投资		-	-
其他投资		-	-
其他债权投资	6.4.7.6	-	-
其他权益工具投资	6.4.7.7	-	-
应收清算款		668,785.22	922,214.49
应收股利		-	-

应收申购款		30,545.67	35,416.49
递延所得税资产		-	-
其他资产	6.4.7.8	-	-
<b>资产总计</b>		<b>392,489,329.82</b>	<b>429,799,789.94</b>
<b>负债和净资产</b>	<b>附注号</b>	<b>本期末 2025 年 6 月 30 日</b>	<b>上年度末 2024 年 12 月 31 日</b>
<b>负 债：</b>			
短期借款		-	-
交易性金融负债		-	-
衍生金融负债	6.4.7.3	-	-
卖出回购金融资产款		-	-
应付清算款		-	4,259,003.88
应付赎回款		187,721.11	419,097.20
应付管理人报酬		389,658.46	543,350.92
应付托管费		64,943.12	90,558.50
应付销售服务费		170.53	248.83
应付投资顾问费		-	-
应交税费		-	-
应付利润		-	-
递延所得税负债		-	-
其他负债	6.4.7.9	587,142.70	510,693.82
<b>负债合计</b>		<b>1,229,635.92</b>	<b>5,822,953.15</b>
<b>净资产：</b>			
实收基金	6.4.7.10	188,700,001.20	202,855,818.43
其他综合收益	6.4.7.11	-	-
未分配利润	6.4.7.12	202,559,692.70	221,121,018.36
<b>净资产合计</b>		<b>391,259,693.90</b>	<b>423,976,836.79</b>
<b>负债和净资产总计</b>		<b>392,489,329.82</b>	<b>429,799,789.94</b>

注：报告截止日 2025 年 6 月 30 日,基金份额总额：188,700,001.20 份,其中：

A 类,基金份额净值:2.0720 元,基金份额：165,276,972.00 份。

C 类,基金份额净值:2.1774 元,基金份额：190,175.35 份。

H 类,基金份额净值:2.0831 元,基金份额：23,232,853.85 份。

## 6.2 利润表

会计主体：摩根行业轮动混合型证券投资基金

本报告期：2025 年 1 月 1 日至 2025 年 6 月 30 日

单位：人民币元

项目	附注号	本期 2025 年 1 月 1 日 至 2025 年 6 月 30 日	上年度可比期间 2024 年 1 月 1 日 至 2024 年 6 月 30 日
<b>一、营业总收入</b>		186,734.62	-38,239,719.34
1.利息收入		109,480.76	121,662.96
其中：存款利息收入	6.4.7.13	109,480.76	121,662.96
债券利息收入		-	-
资产支持证券利息收入		-	-
买入返售金融资产收入		-	-
其他利息收入		-	-
2.投资收益（损失以“-”填列）		11,897,394.95	-12,720,036.05
其中：股票投资收益	6.4.7.14	8,577,403.19	-15,515,023.79
基金投资收益		-	-
债券投资收益	6.4.7.15	-	-
资产支持证券投资收益	6.4.7.16	-	-
贵金属投资收益	6.4.7.17	-	-
衍生工具收益	6.4.7.18	-	-
股利收益	6.4.7.19	3,319,991.76	2,794,987.74

以摊余成本计量的金融资产终止确认产生的收益		-	-
其他投资收益		-	-
3.公允价值变动收益（损失以“-”号填列）	6.4.7.20	-11,833,409.84	-25,662,059.13
4.汇兑收益（损失以“-”号填列）		-	-
5.其他收入（损失以“-”号填列）	6.4.7.21	13,268.75	20,712.88
<b>减：二、营业总支出</b>		3,288,769.98	4,397,518.80
1. 管理人报酬	6.4.10.2.1	2,737,896.44	3,671,583.64
其中：暂估管理人报酬		-	-
2. 托管费	6.4.10.2.2	456,316.10	611,930.62
3. 销售服务费	6.4.10.2.3	1,148.08	3,096.17
4. 投资顾问费		-	-
5. 利息支出		-	-
其中：卖出回购金融资产支出		-	-
6. 信用减值损失	6.4.7.22	-	-
7. 税金及附加		-	-
8. 其他费用	6.4.7.23	93,409.36	110,908.37
<b>三、利润总额（亏损总额以“-”号填列）</b>		-3,102,035.36	-42,637,238.14
减：所得税费用		-	-
<b>四、净利润（净亏损以“-”号填列）</b>		-3,102,035.36	-42,637,238.14
<b>五、其他综合收益的税后净额</b>		-	-
<b>六、综合收益总额</b>		-3,102,035.36	-42,637,238.14

### 6.3 净资产变动表

会计主体：摩根行业轮动混合型证券投资基金

本报告期：2025 年 1 月 1 日至 2025 年 6 月 30 日

单位：人民币元

项目	本期 2025 年 1 月 1 日至 2025 年 6 月 30 日			
	实收基金	其他 综合收益	未分配利润	净资产合计
<b>一、上期期末净资产</b>	202,855,818.43	-	221,121,018.36	423,976,836.79
加：会计政策变更	-	-	-	-
前期差错更正	-	-	-	-
其他	-	-	-	-
<b>二、本期期初净资产</b>	202,855,818.43	-	221,121,018.36	423,976,836.79
<b>三、本期增减变动额 (减少以“-”号填列)</b>	-14,155,817.23	-	-18,561,325.66	-32,717,142.89
(一)、综合收益总额	-	-	-3,102,035.36	-3,102,035.36
(二)、本期基金份额 交易产生的净资产变 动数(净资产减少以 “-”号填列)	-14,155,817.23	-	-15,459,290.30	-29,615,107.53
其中：1.基金申购款	2,745,785.05	-	2,979,226.60	5,725,011.65
2.基金赎回款	-16,901,602.28	-	-18,438,516.90	-35,340,119.18
(三)、本期向基金份 额持有人分配利润产 生的净资产变动(净资 产减少以“-”号填列)	-	-	-	-
(四)、其他综合收益 结转留存收益	-	-	-	-
<b>四、本期期末净资产</b>	188,700,001.20	-	202,559,692.70	391,259,693.90

项目	上年度可比期间 2024 年 1 月 1 日至 2024 年 6 月 30 日			
	实收基金	其他 综合收益	未分配利润	净资产合计
<b>一、上期期末净资产</b>	231,590,237.04	-	293,708,166.10	525,298,403.14
加：会计政策变更	-	-	-	-
前期差错更正	-	-	-	-
其他	-	-	-	-
<b>二、本期期初净资产</b>	231,590,237.04	-	293,708,166.10	525,298,403.14
<b>三、本期增减变动额 (减少以“-”号填列)</b>	-6,232,896.22	-	-49,241,126.98	-55,474,023.20
(一)、综合收益总额	-	-	-42,637,238.14	-42,637,238.14
(二)、本期基金份额 交易产生的净资产变 动数(净资产减少以 “-”号填列)	-6,232,896.22	-	-6,603,888.84	-12,836,785.06
其中：1.基金申购款	14,684,232.23	-	18,090,727.31	32,774,959.54
2.基金赎回款	-20,917,128.45	-	-24,694,616.15	-45,611,744.60
(三)、本期向基金份 额持有人分配利润产 生的净资产变动(净资 产减少以“-”号填列)	-	-	-	-
(四)、其他综合收益 结转留存收益	-	-	-	-
<b>四、本期期末净资产</b>	225,357,340.82	-	244,467,039.12	469,824,379.94

报表附注为财务报表的组成部分。

本报告 6.1 至 6.4 财务报表由下列负责人签署：

王琼慧  
基金管理人负责人

王敏  
主管会计工作负责人

俞文涵  
会计机构负责人

## 6.4 报表附注

### 6.4.1 基金基本情况

摩根行业轮动混合型证券投资基金(原名为上投摩根行业轮动混合型证券投资基金,以下简称“本基金”)经中国证券监督管理委员会(以下简称“中国证监会”)证监许可[2009]1382号《关于核准上投摩根行业轮动股票型证券投资基金募集的批复》核准,由摩根基金管理(中国)有限公司(原上投摩根基金管理有限公司,已于2023年4月10日办理完成工商变更登记)依照《中华人民共和国证券投资基金法》和《上投摩根行业轮动股票型证券投资基金基金合同》负责公开募集。本基金为契约型开放式,存续期限不定,首次募集期间为2010年1月6日至2010年1月22日,首次设立募集不包括认购资金利息共募集人民币3,617,107,465.38元,业经普华永道中天会计师事务所有限公司普华永道中天验字(2010)第013号验资报告予以验证。经向中国证监会备案,《上投摩根行业轮动股票型证券投资基金基金合同》于2010年1月28日正式生效,基金合同生效日的基金份额总额为3,617,419,271.58份基金份额,其中认购资金利息折合311,806.20份基金份额。本基金的基金管理人为摩根基金管理(中国)有限公司,基金托管人为招商银行股份有限公司。

根据摩根基金管理(中国)有限公司2023年4月12日发布的《关于公司法定名称变更的公告》,本基金管理人的中文法定名称由“上投摩根基金管理有限公司”变更为“摩根基金管理(中国)有限公司”。根据同一天发布的《摩根基金管理(中国)有限公司关于旗下基金更名事宜的公告》,上投摩根行业轮动混合型证券投资基金自该日起更名为摩根行业轮动混合型证券投资基金。

根据《上投摩根基金管理有限公司关于旗下部分基金增设C类基金份额并修改基金合同和托管协议的公告》以及更新的《摩根行业轮动混合型证券投资基金招募说明书》的相关规定,自2021年12月24日起,本基金根据认购/申购费用与销售服务费收取方式的不同,将基金份额分为不同的类别。在投资人认购/申购时收取认购/申购费用,但不从本类别基金资产中计提销售服务费的,称为A类基金份额;在投资人认购/申购时不收取认购/申购费用,而从本类别基金资产中计提销售服务费的,称为C类基金份额。本基金A类基金份额和C类基金份额分别设置代码。由于基金费用的不同,本基金A类基金份额和C类基金份额将分别计算基金份额净值,计算公式为计算日各别基金资产净值除以计算日发售在外的该类别基金份额总数。

根据《关于上投摩根行业轮动混合型证券投资基金增设基金份额类别并修改基金合同的公告》以及更新的《摩根行业轮动混合型证券投资基金招募说明书》的有关规定,自2015年7月24日起,本基金根据销售对象的不同,将基金份额分为不同的类别。在中国内地销售的、为中国内地投资者设立的份额,称为A类基金份额或C类基金份额;在中国香港地区销售的、为中国香港投资者设立的份额,称为H类基金份额。本基金A类基金份额、C类基金份额、H类基金份额单独设置基金代码,分别计算和公告基金份额净值和基金份额累计净值。除非基金管理人在未来条件成熟后另行公告开通相关业务,本基金A类基金份额、C类基金份额和H类基金份额之间不得互相转换。

根据2014年中国证监会令第104号《公开募集证券投资基金运作管理办法》,上投摩根行业轮动股票型证券投资基金于2015年7月21日公告后更名为上投摩根行业轮动混合型证券投资基金。

根据《中华人民共和国证券投资基金法》和《摩根行业轮动混合型证券投资基金基金合同》的有关规定，本基金投资于具有良好流动性的金融工具，包括国内依法发行上市的 A 股、存托凭证、国债、金融债、企业债、央行票据、可转换债券、权证及国家证券监管机构允许基金投资的其它金融工具。本基金的投资组合比例为：股票资产占基金资产的 60%-95%；债券、权证、现金、货币市场工具及国家证券监管机构允许基金投资的其他金融工具占基金资产的 5%-40%；其中，现金或者到期日在一年以内的政府债券占基金资产净值的比例不低于 5%，其中现金不包括结算备付金、存出保证金、应收申购款等。本基金将不低于 80% 的股票资产投资于强势行业中具有核心竞争优势的上市公司股票。本基金的业绩比较基准为：沪深 300 指数收益率×80%+上证国债指数收益率×20%。

#### 6.4.2 会计报表的编制基础

本基金的财务报表按照财政部于 2006 年 2 月 15 日及以后期间颁布的《企业会计准则-基本准则》、各项具体会计准则、《资产管理产品相关会计处理规定》及其他相关规定(以下合称“企业会计准则”)、中国证监会颁布的《证券投资基金信息披露 XBRL 模板第 3 号<年度报告和中期报告>》、中国证券投资基金业协会(以下简称“中国基金业协会”)颁布的《证券投资基金会计核算业务指引》、《摩根行业轮动混合型证券投资基金基金合同》和在财务报表附注 6.4.4 所列示的中国证监会、中国基金业协会发布的有关规定及允许的基金行业实务操作编制。

本财务报表以持续经营为基础编制。

#### 6.4.3 遵循企业会计准则及其他有关规定的声明

本基金 2025 年上半年度财务报表符合企业会计准则的要求，真实、完整地反映了本基金 2025 年 6 月 30 日的财务状况以及 2025 年上半年度的经营成果和净资产变动情况等有关信息。

#### 6.4.4 本报告期所采用的会计政策、会计估计与最近一期年度报告相一致的说明

本基金本报告期所采用的会计政策、会计估计与最近一期年度会计报表所采用的会计政策、会计估计一致。

#### 6.4.5 会计政策和会计估计变更以及差错更正的说明

##### 6.4.5.1 会计政策变更的说明

本基金本报告期未发生会计政策变更。

##### 6.4.5.2 会计估计变更的说明

本基金本报告期未发生会计估计变更。

##### 6.4.5.3 差错更正的说明

本基金在本报告期间无须说明的会计差错更正。

#### 6.4.6 税项

根据财税[2002]128号《关于开放式证券投资基金有关税收问题的通知》、财税[2004]78号文《关于证券投资基金税收政策的通知》、财税[2012]85号文《关于实施上市公司股息红利差别化个人所得税政策有关问题的通知》、财税[2015]101号《关于上市公司股息红利差别化个人所得税政策有关问题的通知》、深圳证券交易所于2008年9月18日发布的《深圳证券交易所关于做好证券交易印花税征收方式调整工作的通知》、财税[2008]1号文《关于企业所得税若干优惠政策的通知》、财税[2016]36号文《关于全面推开营业税改征增值税试点的通知》、财税[2016]46号《关于进一步明确全面推开营改增试点金融业有关政策的通知》、财税[2016]70号《关于金融机构同业往来等增值税政策的补充通知》、财税[2016]140号文《关于明确金融、房地产开发、教育辅助服务等增值税政策的通知》、财税[2017]2号文《关于资管产品增值税政策有关问题的补充通知》、财税[2017]56号《关于资管产品增值税有关问题的通知》、财税[2017]90号《关于租入固定资产进项税额抵扣等增值税政策的通知》、财税[2023]39号《关于减半征收证券交易印花税的公告》、财政部 税务总局公告2024年第8号《关于延续实施全国中小企业股份转让系统挂牌公司股息红利差别化个人所得税政策的公告》及其他相关税务法规和实务操作，本基金适用的主要税项列示如下：

a) 资管产品管理人运营资管产品过程中发生的增值税应税行为，以管理人为增值税纳税人，暂适用简易计税方法，按照3%的征收率缴纳增值税。

证券投资基金管理人运用基金买卖股票、债券取得的金融商品转让收入免征增值税；对国债、地方政府债利息收入以及金融同业往来取得的利息收入免征增值税；同业存款利息收入免征增值税以及一般存款利息收入不征收增值税。资管产品管理人运营资管产品提供的贷款服务，以产生的利息及利息性质的收入为销售额。

b) 对证券投资基金从证券市场中取得的收入，包括买卖股票、债券的差价收入，股权的股息、红利收入，债券的利息收入及其他收入，暂不征收企业所得税。

对投资者从证券投资基金分配中取得的收入，暂不征收企业所得税。

c) 对于内地投资者持有的基金类别，对基金从上市公司、全国中小企业股份转让系统公开转让股票的非上市公众公司（“挂牌公司”）取得的股息红利所得，持股期限在1个月以内(含1个月)的，其股息红利所得全额计入应纳税所得额；持股期限在1个月以上至1年(含1年)的，暂减按50%计入应纳税所得额；持股期限超过1年的，暂免征收个人所得税。对基金持有的上市公司限售股，解禁后取得的股息、红利收入，按照上述规定计算纳税，持股时间自解禁日起计算；解禁前取得的股息、红利收入继续暂减按50%计入应纳税所得额。上述所得统一适用20%的税率计征个人所得税。

对于内地投资者持有的基金类别，对基金取得的企业债券利息收入，应由发行债券的企业在向基金支付利息时代扣代缴20%的个人所得税。

对于香港市场投资者通过基金互认持有的基金类别，对基金取得的企业债券利息收入，应由发行债券的企业在向该内地基金分配利息时按照 7% 的税率代扣代缴所得税。对基金从上市公司取得的股息红利所得，应由内地上市公司向该内地基金分配股息红利时按照 10% 的税率代扣代缴所得税。

d) 基金卖出股票按 0.1% 的税率缴纳股票交易印花税，买入股票不征收股票交易印花税。自 2023 年 8 月 28 日起，证券交易印花税实施减半征收。

e) 对基金运营过程中缴纳的增值税，分别按照证券投资基金管理人所在地适用的税率，计算缴纳城市维护建设税、教育费附加和地方教育附加。

## 6.4.7 重要财务报表项目的说明

### 6.4.7.1 货币资金

单位：人民币元

项目	本期末 2025 年 6 月 30 日
活期存款	73,323,274.37
等于：本金	73,316,931.92
加：应计利息	6,342.45
减：坏账准备	-
定期存款	-
等于：本金	-
加：应计利息	-
减：坏账准备	-
其中：存款期限 1 个月以内	-
存款期限 1-3 个月	-
存款期限 3 个月以上	-
其他存款	-
等于：本金	-
加：应计利息	-
减：坏账准备	-
合计	73,323,274.37

### 6.4.7.2 交易性金融资产

单位：人民币元

项目	本期末 2025 年 6 月 30 日			
	成本	应计利息	公允价值	公允价值变动
股票	299,485,442.17	-	317,332,564.67	17,847,122.50
贵金属投资- 金交所黄金合约	-	-	-	-
债券	交易所市场	-	-	-
	银行间市场	-	-	-
	合计	-	-	-
资产支持证券	-	-	-	-
基金	-	-	-	-
其他	-	-	-	-
合计	299,485,442.17	-	317,332,564.67	17,847,122.50

### 6.4.7.3 衍生金融资产/负债

#### 6.4.7.3.1 衍生金融资产/负债期末余额

无余额。

### 6.4.7.4 买入返售金融资产

#### 6.4.7.4.1 各项买入返售金融资产期末余额

无余额。

#### 6.4.7.4.2 期末买断式逆回购交易中取得的债券

无余额。

### 6.4.7.5 债权投资

#### 6.4.7.5.1 债权投资情况

无余额。

#### 6.4.7.5.2 债权投资减值准备计提情况

无余额。

### 6.4.7.6 其他债权投资

#### 6.4.7.6.1 其他债权投资情况

无余额。

#### 6.4.7.6.2 其他债权投资减值准备计提情况

无余额。

### 6.4.7.7 其他权益工具投资

#### 6.4.7.7.1 其他权益工具投资情况

无余额。

#### 6.4.7.7.2 报告期末其他权益工具投资情况

无余额。

### 6.4.7.8 其他资产

无余额。

### 6.4.7.9 其他负债

单位：人民币元

项目	本期末 2025 年 6 月 30 日
应付券商交易单元保证金	-
应付赎回费	-
应付证券出借违约金	-
应付交易费用	388,791.42
其中：交易所市场	388,791.42
银行间市场	-
应付利息	-
预提费用	198,351.28
合计	587,142.70

### 6.4.7.10 实收基金

金额单位：人民币元

#### 摩根行业轮动混合 A

项目	本期 2025 年 1 月 1 日至 2025 年 6 月 30 日	
	基金份额 (份)	账面金额
上年度末	177,056,276.33	177,056,276.33
本期申购	2,447,165.45	2,447,165.45
本期赎回 (以“-”号填列)	-14,226,469.78	-14,226,469.78
基金拆分/份额折算前	-	-
基金拆分/份额折算调整	-	-
本期申购	-	-
本期赎回 (以“-”号填列)	-	-
本期末	165,276,972.00	165,276,972.00

#### 摩根行业轮动混合 C

项目	本期 2025 年 1 月 1 日至 2025 年 6 月 30 日	
	基金份额 (份)	账面金额
上年度末	266,948.96	266,948.96
本期申购	24,654.23	24,654.23
本期赎回 (以“-”号填列)	-101,427.84	-101,427.84
基金拆分/份额折算前	-	-
基金拆分/份额折算调整	-	-
本期申购	-	-
本期赎回 (以“-”号填列)	-	-
本期末	190,175.35	190,175.35

摩根行业轮动混合 H

项目	本期 2025 年 1 月 1 日至 2025 年 6 月 30 日	
	基金份额 (份)	账面金额
上年度末	25,532,593.14	25,532,593.14
本期申购	273,965.37	273,965.37
本期赎回 (以“-”号填列)	-2,573,704.66	-2,573,704.66
基金拆分/份额折算前	-	-
基金拆分/份额折算调整	-	-
本期申购	-	-
本期赎回 (以“-”号填列)	-	-
本期末	23,232,853.85	23,232,853.85

6.4.7.11 其他综合收益

无。

### 6.4.7.12 未分配利润

单位：人民币元

#### 摩根行业轮动混合 A

项目	已实现部分	未实现部分	未分配利润合计
上年度末	140,439,497.07	52,257,852.44	192,697,349.51
加：会计政策变更	-	-	-
前期差错更正	-	-	-
其他	-	-	-
本期期初	140,439,497.07	52,257,852.44	192,697,349.51
本期利润	7,683,085.22	-10,238,633.14	-2,555,547.92
本期基金份额交易产生的变动数	-9,611,632.38	-3,358,271.70	-12,969,904.08
其中：基金申购款	1,986,069.98	657,566.42	2,643,636.40
基金赎回款	-11,597,702.36	-4,015,838.12	-15,613,540.48
本期已分配利润	-	-	-
本期末	138,510,949.91	38,660,947.60	177,171,897.51

**摩根行业轮动混合 C**

项目	已实现部分	未实现部分	未分配利润合计
上年度末	249,684.16	70,687.91	320,372.07
加：会计政策变更	-	-	-
前期差错更正	-	-	-
其他	-	-	-
本期期初	249,684.16	70,687.91	320,372.07
本期利润	10,799.53	-7,578.81	3,220.72
本期基金份额交易产生的变动数	-74,686.50	-24,997.19	-99,683.69
其中：基金申购款	23,562.09	5,437.04	28,999.13
基金赎回款	-98,248.59	-30,434.23	-128,682.82
本期已分配利润	-	-	-
本期末	185,797.19	38,111.91	223,909.10

**摩根行业轮动混合 H**

项目	已实现部分	未实现部分	未分配利润合计
上年度末	20,543,169.22	7,560,127.56	28,103,296.78
加：会计政策变更	-	-	-
前期差错更正	-	-	-
其他	-	-	-
本期期初	20,543,169.22	7,560,127.56	28,103,296.78
本期利润	1,037,489.73	-1,587,197.89	-549,708.16
本期基金份额交易产生的变动数	-1,865,034.55	-524,667.98	-2,389,702.53
其中：基金申购款	230,450.02	76,141.05	306,591.07
基金赎回款	-2,095,484.57	-600,809.03	-2,696,293.60
本期已分配利润	-	-	-
本期末	19,715,624.40	5,448,261.69	25,163,886.09

### 6.4.7.13 存款利息收入

单位：人民币元

项目	本期 2025 年 1 月 1 日至 2025 年 6 月 30 日
活期存款利息收入	107,724.92
定期存款利息收入	-
其他存款利息收入	-
结算备付金利息收入	1,464.81
其他	291.03
合计	109,480.76

### 6.4.7.14 股票投资收益

#### 6.4.7.14.1 股票投资收益项目构成

单位：人民币元

项目	本期 2025年1月1日至2025年6月30日
股票投资收益——买卖股票差价收入	8,577,403.19
股票投资收益——赎回差价收入	-
股票投资收益——申购差价收入	-
股票投资收益——证券出借差价收入	-
合计	8,577,403.19

#### 6.4.7.14.2 股票投资收益——买卖股票差价收入

单位：人民币元

项目	本期 2025 年 1 月 1 日至 2025 年 6 月 30 日
卖出股票成交总额	790,928,642.99
减：卖出股票成本总额	781,187,196.21
减：交易费用	1,164,043.59
买卖股票差价收入	8,577,403.19

**6.4.7.14.3 股票投资收益——证券出借差价收入**

无。

**6.4.7.15 债券投资收益**

**6.4.7.15.1 债券投资收益项目构成**

无。

**6.4.7.15.2 债券投资收益——买卖债券差价收入**

无。

**6.4.7.15.3 债券投资收益——赎回差价收入**

无。

**6.4.7.15.4 债券投资收益——申购差价收入**

无。

**6.4.7.16 资产支持证券投资收益**

**6.4.7.16.1 资产支持证券投资收益项目构成**

无。

**6.4.7.16.2 资产支持证券投资收益——买卖资产支持证券差价收入**

无。

**6.4.7.16.3 资产支持证券投资收益——赎回差价收入**

无。

**6.4.7.16.4 资产支持证券投资收益——申购差价收入**

无。

**6.4.7.17 贵金属投资收益**

**6.4.7.17.1 贵金属投资收益项目构成**

无。

6.4.7.17.2 贵金属投资收益——买卖贵金属差价收入

无。

6.4.7.17.3 贵金属投资收益——赎回差价收入

无。

6.4.7.17.4 贵金属投资收益——申购差价收入

无。

6.4.7.18 衍生工具收益

6.4.7.18.1 衍生工具收益——买卖权证差价收入

无。

6.4.7.18.2 衍生工具收益——其他投资收益

无。

6.4.7.19 股利收益

单位：人民币元

项目	本期 2025 年 1 月 1 日至 2025 年 6 月 30 日
股票投资产生的股利收益	3,319,991.76
其中：证券出借权益补偿收入	-
基金投资产生的股利收益	-
合计	3,319,991.76

#### 6.4.7.20 公允价值变动收益

单位：人民币元

项目名称	本期 2025 年 1 月 1 日至 2025 年 6 月 30 日
1.交易性金融资产	-11,833,409.84
—股票投资	-11,833,409.84
—债券投资	-
—资产支持证券投资	-
—基金投资	-
—贵金属投资	-
—其他	-
2.衍生工具	-
—权证投资	-
3.其他	-
减：应税金融商品公允价值变动产生的预估增值税	-
合计	-11,833,409.84

#### 6.4.7.21 其他收入

单位：人民币元

项目	本期 2025 年 1 月 1 日至 2025 年 6 月 30 日
基金赎回费收入	11,682.25
基金转换费收入	1,586.50
合计	13,268.75

#### 6.4.7.22 信用减值损失

无。

### 6.4.7.23 其他费用

单位：人民币元

项目	本期 2025 年 1 月 1 日至 2025 年 6 月 30 日
审计费用	18,843.91
信息披露费	59,507.37
证券出借违约金	-
银行汇划费	6,058.08
账户维护费	9,000.00
合计	93,409.36

### 6.4.8 或有事项、资产负债表日后事项的说明

#### 6.4.8.1 或有事项

截至资产负债表日，本基金并无须作披露的或有事项。

#### 6.4.8.2 资产负债表日后事项

截至财务报表报出日，本基金并无须作披露的资产负债表日后事项。

### 6.4.9 关联方关系

#### 6.4.9.1 本报告期存在控制关系或其他重大利害关系的关联方发生变化的情况

无。

#### 6.4.9.2 本报告期与基金发生关联交易的各关联方

关联方名称	与本基金的关系
摩根基金管理（中国）有限公司	基金管理人、注册登记机构、基金销售机构
招商银行股份有限公司(招商银行)	基金托管人、基金销售机构

注：下述关联交易均在正常业务范围内按一般商业条款订立。

#### 6.4.10 本报告期及上年度可比期间的关联方交易

无。

#### 6.4.10.1 通过关联方交易单元进行的交易

##### 6.4.10.1.1 股票交易

无。

##### 6.4.10.1.2 债券交易

无。

##### 6.4.10.1.3 债券回购交易

无。

##### 6.4.10.1.4 权证交易

无。

##### 6.4.10.1.5 应支付关联方的佣金

无。

#### 6.4.10.2 关联方报酬

##### 6.4.10.2.1 基金管理费

单位：人民币元

项目	本期 2025年1月1日 至2025年6月30日	上年度可比期间 2024年1月1日 至2024年6月30日
当期发生的基金应支付的管理费	2,737,896.44	3,671,583.64
其中：应支付销售机构的客户维护费	882,969.42	1,104,953.40
应支付基金管理人的净管理费	1,854,927.02	2,566,630.24

注：2025年3月31日之前，支付基金管理人的管理人报酬按前一日基金资产净值1.50%的年费率计提，逐日累计至每月月底，按月支付。其计算公式为：

日管理人报酬=前一日基金资产净值×1.50%/当年天数。

2025年3月31日（含）之后，支付基金管理人的管理人报酬按前一日基金资产净值1.20%的年费率计提，逐日累计至每月月底，按月支付。其计算公式为：

日管理人报酬=前一日基金资产净值×1.20%/当年天数。

#### 6.4.10.2.2 基金托管费

单位：人民币元

项目	本期 2025 年 1 月 1 日 至 2025 年 6 月 30 日	上年度可比期间 2024 年 1 月 1 日 至 2024 年 6 月 30 日
当期发生的基金应支付的托管费	456,316.10	611,930.62

注：2025 年 1 月 24 日之前，支付基金托管人的托管费按前一日基金资产净值 0.25%的年费率计提，逐日累计至每月月底，按月支付。其计算公式为：

日托管费=前一日基金资产净值×0.25%/当年天数

2025 年 1 月 24 日（含）之后，支付基金托管人的托管费按前一日基金资产净值 0.20%的年费率计提，逐日累计至每月月底，按月支付。其计算公式为：

日托管费=前一日基金资产净值×0.20%/当年天数

#### 6.4.10.2.3 销售服务费

单位：人民币元

获得销售服务费的各关联方名称	本期 2025 年 1 月 1 日至 2025 年 6 月 30 日			
	当期发生的基金应支付的销售服务费			
	摩根行业轮动 混合 A	摩根行业轮动 混合 C	摩根行业轮动 混合 H	合计
招商银行	-	64.04	-	64.04
摩根基金管理（中国）有限公司	-	111.55	-	111.55
合计	-	175.59	-	175.59

获得销售服务费的各关联方名称	上年度可比期间 2024 年 1 月 1 日至 2024 年 6 月 30 日			
	当期发生的基金应支付的销售服务费			
	摩根行业轮动混合 A	摩根行业轮动混合 C	摩根行业轮动混合 H	合计
招商银行	-	461.31	-	461.31
摩根基金管理（中国）有限公司	-	171.35	-	171.35
合计	-	632.66	-	632.66

注：支付基金销售机构的销售服务费按前一日 C 类基金份额的基金资产净值 0.50% 的年费率计提，逐日累计至每月月底，按月支付给管理人，再由管理人计算并支付给各基金销售机构。A 类和 H 类基金份额不收取销售服务费。其计算公式为：

日销售服务费 = 前一日 C 类基金份额的基金资产净值 × 0.50% / 当年天数。

#### 6.4.10.3 与关联方进行银行间同业市场的债券(含回购)交易

无。

#### 6.4.10.4 报告期内转融通证券出借业务发生重大关联交易事项的说明

##### 6.4.10.4.1 与关联方通过约定申报方式进行的适用固定期限费率的证券出借业务的情况

无。

##### 6.4.10.4.2 与关联方通过约定申报方式进行的适用市场化期限费率的证券出借业务的情况

无。

#### 6.4.10.5 各关联方投资本基金的情况

6.4.10.5.1 报告期内基金管理人运用固有资金投资本基金的情况

份额单位：份

项目	本期 2025 年 1 月 1 日至 2025 年 6 月 30 日		
	摩根行业轮动 混合 A	摩根行业轮动 混合 C	摩根行业轮动 混合 H
基金合同生效日（2010 年 1 月 28 日）持有的基金份额	-	-	-
报告期初持有的基金份额	37,528.92	-	-
报告期间申购/买入总份额	154,828.45	-	-
报告期间因拆分变动份额	-	-	-
减：报告期间赎回/卖出总份额	12,384.54	-	-
报告期末持有的基金份额	179,972.83	-	-
报告期末持有的基金份额 占基金总份额比例	0.10%	-	-
项目	上年度可比期间 2024 年 1 月 1 日至 2024 年 6 月 30 日		
	摩根行业轮动 混合 A	摩根行业轮动 混合 C	摩根行业轮动 混合 H
基金合同生效日（2010 年 1 月 28 日）持有的基金份额	-	-	-
报告期初持有的基金份额	-	-	-
报告期间申购/买入总份额	37,528.92	-	-
报告期间因拆分变动份额	-	-	-
减：报告期间赎回/卖出总份额	-	-	-
报告期末持有的基金份额	37,528.92	-	-
报告期末持有的基金份额 占基金总份额比例	0.02%	-	-

注：上述基金管理人持有的份额包括基金管理人的高级管理人员、主要业务部门负责人、基金经理根据《基金管理公司绩效考核与薪酬管理指引》的要求，将一定比例的绩效薪酬购买本基金的

部分。

#### 6.4.10.5.2 报告期末除基金管理人之外的其他关联方投资本基金的情况

无。

#### 6.4.10.6 由关联方保管的银行存款余额及当期产生的利息收入

单位：人民币元

关联方名称	本期 2025 年 1 月 1 日 至 2025 年 6 月 30 日		上年度可比期间 2024 年 1 月 1 日 至 2024 年 6 月 30 日	
	期末余额	当期利息收入	期末余额	当期利息收入
招商银行	73,323,274.37	107,724.92	40,190,761.31	111,810.79

注：本基金的银行存款由基金托管人招商银行股份有限公司保管，按银行同业利率计息。

#### 6.4.10.7 本基金在承销期内参与关联方承销证券的情况

无。

#### 6.4.10.8 其他关联交易事项的说明

本基金本报告期内及上年度可比期间内均无须作说明的其他关联交易事项。

#### 6.4.11 利润分配情况

本报告期本基金未实施利润分配。

#### 6.4.12 期末（2025 年 6 月 30 日）本基金持有的流通受限证券

##### 6.4.12.1 因认购新发/增发证券而于期末持有的流通受限证券

无。

##### 6.4.12.2 期末持有的暂时停牌等流通受限股票

无。

##### 6.4.12.3 期末债券正回购交易中作为抵押的债券

###### 6.4.12.3.1 银行间市场债券正回购

无。

#### 6.4.12.3.2 交易所市场债券正回购

无。

#### 6.4.12.4 期末参与转融通证券出借业务的证券

无。

### 6.4.13 金融工具风险及管理

#### 6.4.13.1 风险管理政策和组织架构

本基金是一只主动管理的混合型证券投资基金，属于证券投资基金的较高风险品种，预期风险收益水平风险高于债券基金和货币市场基金，低于股票基金。本基金投资的金融工具主要包括股票投资和债券投资等。本基金在日常经营活动中面临的与这些金融工具相关的风险主要包括信用风险、流动性风险及市场风险。本基金的基金管理人从事风险管理的主要目标是通过把握资产轮动、产业策略与经济周期相联系的规律，挖掘经济周期波动中强势行业中具有核心竞争优势的上市公司，力求在景气的多空变化中追求基金资产长期稳健的超额收益。

本基金的基金管理人奉行全面风险管理体系的建设，董事会主要负责基金管理人风险管理战略和控制政策、协调突发重大风险等事项。董事会下设督察长，负责对基金管理人各业务环节合法合规运作的监督检查和基金管理人内部稽核监控工作，并可向基金管理人董事会和中国证监会直接报告。经营管理层下设风险评估联席会议，进行各部门管理程序的风险确认，并对各类风险予以事先充分的评估和防范，并进行及时控制和采取应急措施；在业务操作层面监察稽核部负责基金管理人各部门的风险控制检查，定期或不定期对业务部门内部控制制度执行情况和遵循国家法律、法规及其他规定的执行情况进行检查，并适时提出修改建议；风险管理部负责建立并完善公司市场风险、流动性风险、信用风险管理框架，运用系统化分析工具对以上进行分析和识别，提升公司风险科技水平。运营风险管理部负责协助各部门修正、修订内部控制作业制度，并对各部门的日常作业，依风险管理的考评，定期或不定期对各项风险指标进行控管，并提出内控建议。投资准则管理部负责执行和管控投资准则，通过设立投资准则、事前管控、事后管控，保障基金投资运作符合法规、合同及公司内部要求。

本基金的基金管理人建立了以风险控制委员会为核心的、由督察长、风险控制委员会、风险管理部、监察稽核部和相关业务部门构成的风险管理架构体系。

本基金的基金管理人对于金融工具的风险管理方法主要是通过定性分析和定量分析的方法去估测各种风险产生的可能损失。从定性分析的角度出发，判断风险损失的严重程度和出现同类风险损失的频度。而从定量分析的角度出发，根据本基金的投资目标，结合基金资产所运用金融工具特征通过特定的风险量化指标、模型，日常的量化报告，确定风险损失的限度和相应置信程度，及时可靠地对各种风险进行监督、检查和评估，并通过相应决策，将风险控制在可承受的范围内。

### 6.4.13.2 信用风险

信用风险是指基金在交易过程中因交易对手未履行合同责任,或者基金所投资证券之发行人出现违约、拒绝支付到期本息等情况,导致基金资产损失和收益变化的风险。

本基金的基金管理人在交易前对交易对手的资信状况进行了充分的评估。本基金的货币资金存放于信用良好的银行,与货币资金相关的信用风险不重大。本基金在交易所进行的交易均以中国证券登记结算有限责任公司为交易对手完成证券交收和款项清算,违约风险可能性很小;在银行间同业市场进行交易前均对交易对手进行信用评估并对证券交割方式进行限制以控制相应的信用风险。

本基金的基金管理人建立了信用风险管理流程,通过对投资品种信用等级评估来控制证券发行人的信用风险,且通过分散化投资以分散信用风险。

于 2025 年 6 月 30 日,本基金未持有债券投资(2024 年 12 月 31 日:同)。

### 6.4.13.3 流动性风险

流动性风险是指基金在履行与金融负债有关的义务时遇到资金短缺的风险。本基金的流动性风险一方面来自于基金份额持有人可随时要求赎回其持有的基金份额,另一方面来自于投资品种所处的交易市场不活跃而带来的变现困难或因投资集中而无法在市场出现剧烈波动的情况下以合理的价格变现。

针对兑付赎回资金的流动性风险,本基金的基金管理人每日对本基金的申购赎回情况进行严密监控并预测流动性需求,保持基金投资组合中的可用现金头寸与之相匹配。本基金的基金管理人在基金合同中设计了巨额赎回条款,约定在非常情况下赎回申请的处理方式,控制因开放申购赎回模式带来的流动性风险,有效保障基金持有人利益。

本基金所承担的全部金融负债的合约约定到期日均为一个月以内且不计息,可赎回基金份额净值(净资产)无固定到期日且不计息,因此账面余额即为未折现的合约到期现金流量。

#### 6.4.13.3.1 金融资产和金融负债的到期期限分析

无。

#### 6.4.13.3.2 报告期内本基金组合资产的流动性风险分析

本基金的基金管理人在基金运作过程中严格按照《公开募集证券投资基金运作管理办法》及《公开募集开放式证券投资基金流动性风险管理规定》等法规的要求对本基金组合资产的流动性风险进行管理,通过独立的风险管理部门对本基金的组合持仓集中度指标、流通受限制的投资品种比例以及组合在短时间内变现能力的综合指标等流动性指标进行持续的监测和分析。

本基金投资于一家公司发行的证券市值不超过基金资产净值的 10%，且本基金与由本基金的基金管理人管理的其他基金共同持有一家上市公司发行的证券不得超过该证券的 10%。本基金与由本基金的基金管理人管理的其他开放式基金共同持有一家上市公司发行的可流通股票不得超过该上市公司可流通股票的 15%，本基金与由本基金的基金管理人管理的全部投资组合持有一家上市公司发行的可流通股票，不得超过该上市公司可流通股票的 30%(完全按照有关指数构成比例进行证券投资的开放式基金及中国证监会认定的特殊投资组合不受上述比例限制)。

本基金所持部分证券在证券交易所上市，其余亦可在银行间同业市场交易，部分基金资产流通暂时受限制不能自由转让的情况参见附注 6.4.12。此外，本基金可通过卖出回购金融资产方式借入短期资金应对流动性需求，其上限一般不超过基金持有的债券投资的公允价值。本基金主动投资于流动性受限资产的市值合计不得超过基金资产净值的 15%。

本基金的基金管理人每日对基金组合资产中 7 个工作日可变现资产的可变现价值进行审慎评估与测算，确保每日确认的净赎回申请不得超过 7 个工作日可变现资产的可变现价值。

同时，本基金的基金管理人通过合理分散逆回购交易的到期日与交易对手的集中度；按照穿透原则对交易对手的财务状况、偿付能力及杠杆水平等进行必要的尽职调查与严格的准入管理，以及对不同的交易对手实施交易额度管理并进行动态调整等措施严格管理本基金从事逆回购交易的流动性风险和交易对手风险。此外，本基金的基金管理人建立了逆回购交易质押品管理制度：根据质押品的资质确定质押率水平；持续监测质押品的风险状况与价值变动以确保质押品按公允价值计算足额；并在与私募类证券资管产品及中国证监会认定的其他主体为交易对手开展逆回购交易时，可接受质押品的资质要求与基金合同约定的投资范围保持一致。

#### 6.4.13.4 市场风险

市场风险是指基金所持金融工具的公允价值或未来现金流量因所处市场各类价格因素的变动而发生波动的风险，包括利率风险、外汇风险和其他价格风险。

##### 6.4.13.4.1 利率风险

利率风险是指金融工具的公允价值或未来现金流量受市场利率变动而发生波动的风险。利率敏感性金融工具均面临由于市场利率上升而导致公允价值下降的风险，其中浮动利率类金融工具还面临每个付息期间结束根据市场利率重新定价时对于未来现金流影响的风险。

本基金的基金管理人定期对本基金面临的利率敏感性缺口进行监控，并通过调整投资组合的久期等方法对上述利率风险进行管理。

## 6.4.13.4.1.1 利率风险敞口

单位：人民币元

本期末 2025 年 6 月 30 日	1 年以内	1-5 年	5 年以上	不计息	合计
<b>资产</b>					
货币资金	73,323,274.37	-	-	-	73,323,274.37
结算备付金	991,704.86	-	-	-	991,704.86
存出保证金	142,455.03	-	-	-	142,455.03
交易性金融资产	-	-	-	317,332,564.67	317,332,564.67
应收申购款	-	-	-	30,545.67	30,545.67
应收清算款	-	-	-	668,785.22	668,785.22
<b>资产总计</b>	<b>74,457,434.26</b>	<b>-</b>	<b>-</b>	<b>318,031,895.56</b>	<b>392,489,329.82</b>
<b>负债</b>					
应付赎回款	-	-	-	187,721.11	187,721.11
应付管理人报酬	-	-	-	389,658.46	389,658.46
应付托管费	-	-	-	64,943.12	64,943.12
应付销售服务费	-	-	-	170.53	170.53
其他负债	-	-	-	587,142.70	587,142.70
<b>负债总计</b>	<b>-</b>	<b>-</b>	<b>-</b>	<b>1,229,635.92</b>	<b>1,229,635.92</b>
利率敏感度缺口	74,457,434.26	-	-	316,802,259.64	391,259,693.90
<b>上年度末 2024 年 12 月 31 日</b>	<b>1 年以内</b>	<b>1-5 年</b>	<b>5 年以上</b>	<b>不计息</b>	<b>合计</b>
<b>资产</b>					
货币资金	63,477,177.84	-	-	-	63,477,177.84
结算备付金	1,069,395.99	-	-	-	1,069,395.99
存出保证金	149,658.19	-	-	-	149,658.19
交易性金融资产	-	-	-	364,145,926.94	364,145,926.94
应收清算款	-	-	-	922,214.49	922,214.49
应收申购款	-	-	-	35,416.49	35,416.49

资产总计	64,696,232.02	-	-	365,103,557.92	429,799,789.94
负债					
应付清算款	-	-	-	4,259,003.88	4,259,003.88
应付赎回款	-	-	-	419,097.20	419,097.20
应付管理人报酬	-	-	-	543,350.92	543,350.92
应付托管费	-	-	-	90,558.50	90,558.50
应付销售服务费	-	-	-	248.83	248.83
其他负债	-	-	-	510,693.82	510,693.82
负债总计	-	-	-	5,822,953.15	5,822,953.15
利率敏感度缺口	64,696,232.02	-	-	359,280,604.77	423,976,836.79

注：表中所示为本基金资产及负债的账面价值，并按照合约规定的利率重新定价日或到期日孰早者予以分类。

#### 6.4.13.4.1.2 利率风险的敏感性分析

于 2025 年 6 月 30 日，本基金未持有交易性债券投资(2024 年 12 月 31 日：同)，因此市场利率的变动对于本基金净资产无重大影响(2024 年 12 月 31 日：同)。

#### 6.4.13.4.2 外汇风险

外汇风险是指金融工具的公允价值或未来现金流量因外汇汇率变动而发生波动的风险。本基金的所有资产及负债以人民币计价，因此无重大外汇风险。

#### 6.4.13.4.3 其他价格风险

其他价格风险是指基金所持金融工具的公允价值或未来现金流量因除市场利率和外汇汇率以外的市场价格因素变动而发生波动的风险。本基金主要投资于证券交易所上市或银行间同业市场交易的股票和债券，所面临的其他价格风险来源于单个证券发行主体自身经营情况或特殊事项的影响，也可能来源于证券市场整体波动的影响。

本基金的基金管理人在构建和管理投资组合的过程中，采用“自上而下”的策略，通过对宏观经济情况及政策的分析，结合证券市场运行情况，做出资产配置及组合构建的决定；通过对单个证券的定性分析及定量分析，选择符合基金合同约定范围的投资品种进行投资。本基金的基金管理人定期结合宏观及微观环境的变化，对投资策略、资产配置、投资组合进行修正，来主动应对可能发生的市场价格风险。

本基金通过投资组合的分散化降低其他价格风险。本基金投资组合中股票资产占基金资产的 60%-95%；债券、权证、现金、货币市场工具及国家证券监管机构允许基金投资的其他金融工具

占基金资产的 5%-40%；其中，现金或者到期日在一年以内的政府债券占基金资产净值的比例不低于 5%，其中现金不包括结算备付金、存出保证金、应收申购款等。本基金将不低于 80% 的股票资产投资于强势行业中具有核心竞争优势的上市公司股票。此外，本基金的基金管理人每日对本基金所持有的证券价格实施监控，定期运用多种定量方法对基金进行风险度量，包括 VaR(Value at Risk) 指标等来测试本基金面临的潜在价格风险，及时可靠地对风险进行跟踪和控制。

#### 6.4.13.4.3.1 其他价格风险敞口

金额单位：人民币元

项目	本期末 2025 年 6 月 30 日		上年度末 2024 年 12 月 31 日	
	公允价值	占基金资产净值 比例 (%)	公允价值	占基金资产净值 比例 (%)
交易性金融资产 — 股票投资	317,332,564.67	81.11	364,145,926.94	85.89
交易性金融资产 — 基金投资	-	-	-	-
交易性金融资产 — 贵金属投资	-	-	-	-
衍生金融资产 — 权证投资	-	-	-	-
其他	-	-	-	-
合计	317,332,564.67	81.11	364,145,926.94	85.89

#### 6.4.13.4.3.2 其他价格风险的敏感性分析

假设	除业绩比较基准以外的其他市场变量保持不变		
分析	相关风险变量的变动	对资产负债表日基金资产净值的影响金额 (单位：人民币元)	
		本期末 (2025 年 6 月 30 日)	上年度末 (2024 年 12 月 31 日)
	1. 业绩比较基准上升 5%		24,130,000.00
2. 业绩比较基准下降 5%		-24,130,000.00	-26,270,000.00

## 6.4.14 公允价值

### 6.4.14.1 金融工具公允价值计量的方法

公允价值计量结果所属的层次,由对公允价值计量整体而言具有重要意义的输入值所属的最低层次决定:

第一层次: 相同资产或负债在活跃市场上未经调整的报价。

第二层次: 除第一层次输入值外相关资产或负债直接或间接可观察的输入值。

第三层次: 相关资产或负债的不可观察输入值。

### 6.4.14.2 持续的以公允价值计量的金融工具

#### 6.4.14.2.1 各层次金融工具的公允价值

单位: 人民币元

公允价值计量结果所属的层次	本期末 2025 年 6 月 30 日	上年度末 2024 年 12 月 31 日
第一层次	317,332,564.67	364,145,926.94
第二层次	-	-
第三层次	-	-
合计	317,332,564.67	364,145,926.94

#### 6.4.14.2.2 公允价值所属层次间的重大变动

本基金以导致各层次之间转换的事项发生日为确认各层次之间转换的时点。

本基金本期及上年度可比期间持有的以公允价值计量的金融工具的公允价值所属层次未发生重大变动。

#### 6.4.14.3 非持续的以公允价值计量的金融工具的说明

于 2025 年 6 月 30 日，本基金未持有非持续的以公允价值计量的金融资产(2024 年 12 月 31 日：同)。

#### 6.4.14.4 不以公允价值计量的金融工具的相关说明

不以公允价值计量的金融资产和负债主要包括应收款项和其他金融负债，其账面价值与公允价值相差很小。

#### 6.4.15 有助于理解和分析会计报表需要说明的其他事项

截至资产负债表日本基金无需要说明的其他重要事项。

## § 7 投资组合报告

### 7.1 期末基金资产组合情况

金额单位：人民币元

序号	项目	金额	占基金总资产的比例 (%)
1	权益投资	317,332,564.67	80.85
	其中：股票	317,332,564.67	80.85
2	基金投资	-	-
3	固定收益投资	-	-
	其中：债券	-	-
	资产支持证券	-	-
4	贵金属投资	-	-
5	金融衍生品投资	-	-
6	买入返售金融资产	-	-
	其中：买断式回购的买入返售金融资产	-	-
7	银行存款和结算备付金合计	74,314,979.23	18.93
8	其他各项资产	841,785.92	0.21
9	合计	392,489,329.82	100.00

## 7.2 报告期末按行业分类的股票投资组合

### 7.2.1 报告期末按行业分类的境内股票投资组合

金额单位：人民币元

代码	行业类别	公允价值（元）	占基金资产净值比例（%）
A	农、林、牧、渔业	26,073,092.00	6.66
B	采矿业	26,560,000.00	6.79
C	制造业	230,772,100.64	58.98
D	电力、热力、燃气及水生产和供应业	-	-
E	建筑业	23,985,759.00	6.13
F	批发和零售业	-	-
G	交通运输、仓储和邮政业	-	-
H	住宿和餐饮业	-	-
I	信息传输、软件和信息技术服务业	9,941,613.03	2.54
J	金融业	-	-
K	房地产业	-	-
L	租赁和商务服务业	-	-
M	科学研究和技术服务业	-	-
N	水利、环境和公共设施管理业	-	-
O	居民服务、修理和其他服务业	-	-
P	教育	-	-
Q	卫生和社会工作	-	-
R	文化、体育和娱乐业	-	-
S	综合	-	-
	合计	317,332,564.67	81.11

### 7.2.2 报告期末按行业分类的港股通投资股票投资组合

本基金本报告期末未持有港股通股票。

### 7.3 期末按公允价值占基金资产净值比例大小排序的所有股票投资明细

金额单位：人民币元

序号	股票代码	股票名称	数量（股）	公允价值（元）	占基金资产净值比例（%）
1	002102	能特科技	11,289,900	35,676,084.00	9.12
2	600259	广晟有色	500,000	26,560,000.00	6.79
3	002541	鸿路钢构	1,444,400	24,179,256.00	6.18
4	002714	牧原股份	533,000	22,391,330.00	5.72
5	603899	晨光股份	746,800	21,649,732.00	5.53
6	300750	宁德时代	83,300	21,009,926.00	5.37
7	000831	中国稀土	500,000	18,060,000.00	4.62
8	000932	华菱钢铁	3,000,000	13,200,000.00	3.37
9	603737	三棵树	348,360	12,837,066.00	3.28
10	600521	华海药业	621,800	11,584,134.00	2.96
11	300748	金力永磁	480,000	11,443,200.00	2.92
12	600111	北方稀土	433,000	10,781,700.00	2.76
13	002594	比亚迪	30,000	9,957,300.00	2.54
14	688099	晶晨股份	140,003	9,941,613.03	2.54
15	600039	四川路桥	1,000,000	9,900,000.00	2.53
16	002311	海大集团	164,896	9,661,256.64	2.47
17	603379	三美股份	200,000	9,624,000.00	2.46
18	600160	巨化股份	300,000	8,604,000.00	2.20
19	601117	中国化学	1,017,700	7,805,759.00	2.00
20	605589	圣泉集团	233,000	6,465,750.00	1.65
21	000928	中钢国际	1,000,000	6,280,000.00	1.61
22	600761	安徽合力	340,400	6,038,696.00	1.54
23	603477	巨星农牧	178,900	3,681,762.00	0.94

## 7.4 报告期内股票投资组合的重大变动

### 7.4.1 累计买入金额超出期初基金资产净值 2%或前 20 名的股票明细

金额单位：人民币元

序号	股票代码	股票名称	本期累计买入金额	占期初基金资产净值比例(%)
1	600259	广晟有色	48,021,335.52	11.33
2	002102	能特科技	34,200,913.00	8.07
3	603225	新凤鸣	32,017,077.21	7.55
4	000831	中国稀土	30,351,595.00	7.16
5	002714	牧原股份	23,800,160.00	5.61
6	603899	晨光股份	23,258,116.90	5.49
7	600160	巨化股份	23,103,352.75	5.45
8	603379	三美股份	17,249,230.00	4.07
9	000528	柳 工	17,195,932.96	4.06
10	300821	东岳硅材	15,718,853.00	3.71
11	600596	新安股份	15,015,428.00	3.54
12	600050	中国联通	14,798,650.00	3.49
13	600782	新钢股份	13,825,080.00	3.26
14	600282	南钢股份	12,710,421.00	3.00
15	300476	胜宏科技	12,682,989.00	2.99
16	603995	甬金股份	12,569,768.00	2.96
17	000807	云铝股份	12,353,603.00	2.91
18	600521	华海药业	12,311,936.00	2.90
19	603737	三棵树	12,242,380.80	2.89
20	600111	北方稀土	12,070,908.00	2.85
21	600988	赤峰黄金	12,046,715.00	2.84
22	300298	三诺生物	11,970,625.52	2.82
23	600039	四川路桥	11,795,976.64	2.78

24	300748	金力永磁	11,127,601.00	2.62
25	603199	九华旅游	11,086,686.00	2.61
26	603260	合盛硅业	10,739,787.00	2.53
27	000888	峨眉山 A	10,541,922.00	2.49
28	000157	中联重科	10,225,300.00	2.41
29	000902	新洋丰	10,149,097.00	2.39
30	002311	海大集团	9,961,119.67	2.35
31	002110	三钢闽光	9,750,424.00	2.30
32	688099	晶晨股份	9,675,135.27	2.28
33	000959	首钢股份	9,206,230.00	2.17
34	302132	中航成飞	8,600,127.00	2.03
35	002779	中坚科技	8,564,976.00	2.02
36	603296	华勤技术	8,501,139.00	2.01

注：“买入金额”（或“买入股票成本”）、“卖出金额”（或“卖出股票收入”）均按买卖成交金额（成交单价乘以成交数量）填列，不考虑相关交易费用。

#### 7.4.2 累计卖出金额超出期初基金资产净值 2%或前 20 名的股票明细

金额单位：人民币元

序号	股票代码	股票名称	本期累计卖出金额	占期初基金资产净值比例(%)
1	600160	巨化股份	43,920,315.57	10.36
2	603225	新凤鸣	31,068,001.02	7.33
3	600259	广晟有色	29,716,447.00	7.01
4	000528	柳 工	28,011,951.00	6.61
5	000425	徐工机械	22,216,035.96	5.24
6	002475	立讯精密	21,752,867.34	5.13
7	603379	三美股份	20,368,337.75	4.80
8	300014	亿纬锂能	18,878,793.40	4.45
9	300476	胜宏科技	17,983,059.58	4.24

10	002714	牧原股份	16,581,137.00	3.91
11	600596	新安股份	14,770,252.89	3.48
12	000831	中国稀土	14,507,204.50	3.42
13	300821	东岳硅材	14,169,889.70	3.34
14	600926	杭州银行	13,896,264.42	3.28
15	002064	华峰化学	13,892,099.00	3.28
16	002517	恺英网络	13,816,803.00	3.26
17	002384	东山精密	12,674,276.67	2.99
18	600050	中国联通	12,481,529.84	2.94
19	600989	宝丰能源	12,258,751.00	2.89
20	601233	桐昆股份	12,215,346.00	2.88
21	000807	云铝股份	12,157,557.40	2.87
22	600782	新钢股份	12,088,612.00	2.85
23	002110	三钢闽光	11,768,036.75	2.78
24	600988	赤峰黄金	11,759,080.00	2.77
25	601601	中国太保	11,750,816.52	2.77
26	603995	甬金股份	11,598,022.72	2.74
27	600282	南钢股份	11,143,633.49	2.63
28	300298	三诺生物	11,127,894.00	2.62
29	603260	合盛硅业	11,040,630.81	2.60
30	603199	九华旅游	10,632,374.00	2.51
31	002078	太阳纸业	10,553,471.00	2.49
32	000932	华菱钢铁	10,379,219.36	2.45
33	000888	峨眉山 A	9,996,631.00	2.36
34	000680	山推股份	9,968,410.50	2.35
35	000157	中联重科	9,942,116.00	2.34
36	000902	新洋丰	9,831,552.00	2.32
37	000858	五粮液	9,644,994.00	2.27
38	002779	中坚科技	9,577,964.00	2.26

39	605128	上海沿浦	9,244,945.12	2.18
40	000959	首钢股份	8,597,341.84	2.03
41	002594	比亚迪	8,592,545.00	2.03

注：“买入金额”（或“买入股票成本”）、“卖出金额”（或“卖出股票收入”）均按买卖成交金额（成交单价乘以成交数量）填列，不考虑相关交易费用。

#### 7.4.3 买入股票的成本总额及卖出股票的收入总额

单位：人民币元

买入股票成本（成交）总额	746,207,243.78
卖出股票收入（成交）总额	790,928,642.99

注：“买入金额”（或“买入股票成本”）、“卖出金额”（或“卖出股票收入”）均按买卖成交金额（成交单价乘以成交数量）填列，不考虑相关交易费用。

#### 7.5 期末按债券品种分类的债券投资组合

本基金本报告期末未持有债券。

#### 7.6 期末按公允价值占基金资产净值比例大小排序的前五名债券投资明细

本基金本报告期末未持有债券。

#### 7.7 期末按公允价值占基金资产净值比例大小排序的所有资产支持证券投资明细

本基金本报告期末未持有资产支持证券。

#### 7.8 报告期末按公允价值占基金资产净值比例大小排序的前五名贵金属投资明细

本基金本报告期末未持有贵金属。

#### 7.9 期末按公允价值占基金资产净值比例大小排序的前五名权证投资明细

本基金本报告期末未持有权证。

#### 7.10 本基金投资股指期货的投资政策

本基金本报告期末未持有股指期货。

### 7.11 报告期末本基金投资的国债期货交易情况说明

本基金本报告期末未持有国债期货。

### 7.12 投资组合报告附注

7.12.1 报告期内，本基金投资决策程序符合相关法律法规的要求，未发现本基金投资的前十名证券的发行主体本期出现被监管部门立案调查，或者在报告编制日前一年内受到公开谴责、处罚的情形。

7.12.2 报告期内本基金投资的前十名股票中没有在基金合同规定备选股票库之外的股票。

### 7.12.3 期末其他各项资产构成

单位：人民币元

序号	名称	金额
1	存出保证金	142,455.03
2	应收清算款	668,785.22
3	应收股利	-
4	应收利息	-
5	应收申购款	30,545.67
6	其他应收款	-
7	待摊费用	-
8	其他	-
9	合计	841,785.92

### 7.12.3 期末持有的处于转股期的可转换债券明细

本基金本报告期末未持有处于转股期的可转换债券。

### 7.12.4 期末前十名股票中存在流通受限情况的说明

本基金本报告期末前十名股票中不存在流通受限情况。

### 7.12.5 投资组合报告附注的其他文字描述部分

因四舍五入原因，投资组合报告中分项之和与合计可能存在尾差。

## § 8 基金份额持有人信息

### 8.1 期末基金份额持有人户数及持有人结构

份额单位：份

份额级别	持有人户数 (户)	户均持有的基金份额	持有人结构			
			机构投资者		个人投资者	
			持有份额	占总份额比例 (%)	持有份额	占总份额比例 (%)
摩根行业轮动混合 A	14,150	11,680.35	487,306.84	0.29%	164,789,665.16	99.71%
摩根行业轮动混合 C	208	914.30	0.00	0.00%	190,175.35	100.00%
摩根行业轮动混合 H	1	23,232,853.85	23,232,853.85	100.00%	0.00	0.00%
合计	14,359	13,141.58	23,720,160.69	12.57%	164,979,840.51	87.43%

### 8.2 期末基金管理人的从业人员持有本基金的情况

项目	份额级别	持有份额总数 (份)	占基金总份额比例 (%)
基金管理人所有从业人员持有本基金	摩根行业轮动混合 A	546,192.39	0.3305
	摩根行业轮动混合 C	0.00	0.0000
	摩根行业轮动混合 H	-	-
	合计	546,192.39	0.2895

### 8.3 期末基金管理人的从业人员持有本开放式基金份额总量区间情况

项目	份额级别	持有基金份额总量的数量区间（万份）
本公司高级管理人员、基金投资和研究部门负责人持有本开放式基金	摩根行业轮动混合 A	0
	摩根行业轮动混合 C	0
	摩根行业轮动混合 H	0
	合计	0
本基金基金经理持有本开放式基金	摩根行业轮动混合 A	10~50
	摩根行业轮动混合 C	0
	摩根行业轮动混合 H	0
	合计	10~50

### § 9 开放式基金份额变动

单位：份

项目	摩根行业轮动 混合 A	摩根行业轮动 混合 C	摩根行业轮动 混合 H
基金合同生效日（2010 年 1 月 28 日）基金份额总额	3,617,419,271.58	-	-
本报告期期初基金份额总额	177,056,276.33	266,948.96	25,532,593.14
本报告期基金总申购份额	2,447,165.45	24,654.23	273,965.37
减：本报告期基金总赎回份额	14,226,469.78	101,427.84	2,573,704.66
本报告期基金拆分变动份额	-	-	-
本报告期期末基金份额总额	165,276,972.00	190,175.35	23,232,853.85

## § 10 重大事件揭示

### 10.1 基金份额持有人大会决议

本报告期内无基金份额持有人大会决议。

### 10.2 基金管理人、基金托管人的专门基金托管部门的重大人事变动

基金管理人：无。

基金托管人：无。

### 10.3 涉及基金管理人、基金财产、基金托管业务的诉讼

本报告期内无涉及基金管理人、基金财产、基金托管业务的诉讼。

### 10.4 基金投资策略的改变

本报告期内无基金投资策略的改变。

### 10.5 为基金进行审计的会计师事务所情况

本报告期内，本基金未发生改聘为其审计的会计师事务所的情况。

### 10.6 管理人、托管人及其高级管理人员受稽查或处罚等情况

#### 10.6.1 管理人及其高级管理人员受稽查或处罚等情况

报告期内，管理人未受稽查或处罚，亦未发现管理人的高级管理人员受稽查或处罚。

#### 10.6.2 托管人及其高级管理人员受稽查或处罚等情况

本报告期内，基金托管人及其高级管理人员没有受到监管部门稽查或处罚。

## 10.7 基金租用证券公司交易单元的有关情况

### 10.7.1 基金租用证券公司交易单元进行股票投资及佣金支付情况

金额单位：人民币元

券商名称	交易单元数量	股票交易		应支付该券商的佣金		备注
		成交金额	占当期股票成交总额的比例(%)	佣金	占当期佣金总量的比例(%)	
东方证券	1	319,714,569.87	20.80	139,363.91	20.80	-
国金证券	1	299,783,133.52	19.50	130,667.53	19.50	-
中金公司	3	242,482,305.42	15.77	105,698.50	15.78	-
兴业证券	1	164,524,348.49	10.70	71,717.56	10.70	-
华泰证券	1	153,987,702.18	10.02	67,123.43	10.02	-
申万宏源证券	1	111,106,143.44	7.23	48,430.34	7.23	-
方正证券	2	89,526,729.41	5.82	39,026.23	5.82	-
国海证券	1	80,902,114.74	5.26	35,266.43	5.26	-
国投证券	1	71,208,241.70	4.63	31,039.58	4.63	-
华创证券	1	3,900,598.00	0.25	1,699.97	0.25	-
东兴证券	1	-	-	-	-	-
中国中金财富证券	1	-	-	-	-	-

注：1.上述佣金按市场佣金率计算，以扣除由中国证券登记结算有限责任公司收取的证管费、经手费和适用期间内由券商承担的证券结算风险基金后的净额列示。

2.证券公司的选择标准：

- 1) 资本金雄厚，信誉良好。
- 2) 财务状况良好，经营行为规范，最近一年未因发生重大违规行为而受到有关管理机关处罚。
- 3) 合规风控能力较强，内部管理规范、严格，具备健全的内控制度，并能满足基金运作高度保密的要求。
- 4) 具备基金运作所需的高效、安全的通讯条件，交易设施满足基金进行证券交易的需要。
- 5) 具备较完善的清算系统，能及时、高效地完成资金的结算交收。

6) 研究实力较强, 有固定的研究机构和专门研究人员, 能及时、定期、全面地为本基金提供宏观经济、行业情况、市场走向、个股分析的研究报告及周到的信息服务。

3. 证券公司的选择程序:

- 1) 本基金管理人定期组织相关部门依据证券公司的选择标准对候选券商进行评估, 确定选用的券商。
- 2) 本基金管理人与券商签订协议, 并通知基金托管人。

4. 本基金本年度无新增席位, 无注销席位。

5. 《公开募集证券投资基金证券交易费用管理规定》自 2024 年 7 月 1 日起实施, 2025 年 01 月 01 日至 2025 年 06 月 30 日期间, 本公司旗下管理基金的股票交易佣金费率符合法规要求, 即被动股票型基金的股票交易佣金费率不得超过市场平均股票交易佣金费率, 其他类型基金的股票交易佣金费率不得超过市场平均股票交易佣金费率的两倍。市场平均股票交易佣金费率由中国证券业协会定期测算并向行业机构通报。

10.7.2 基金租用证券公司交易单元进行其他证券投资的情况

金额单位: 人民币元

券商名称	债券交易		债券回购交易		权证交易	
	成交金额	占当期债券成交总额的比例(%)	成交金额	占当期债券回购成交总额的比例(%)	成交金额	占当期权证成交总额的比例(%)
东方证券	-	-	-	-	-	-
国金证券	-	-	-	-	-	-
中金公司	-	-	-	-	-	-
兴业证券	-	-	-	-	-	-
华泰证券	-	-	-	-	-	-
申万宏源证券	-	-	-	-	-	-
方正证券	-	-	-	-	-	-
国海证券	-	-	-	-	-	-
国投证券	-	-	-	-	-	-
华创证券	-	-	-	-	-	-
东兴证券	-	-	-	-	-	-

中国中金财富 证券	-	-	-	-	-	-
--------------	---	---	---	---	---	---

### 10.8 其他重大事件

序号	公告事项	法定披露方式	法定披露日期
1	摩根基金管理（中国）有限公司关于调低旗下部分基金费率并修改基金合同等法律文件的公告	基金管理人公司网站及本基金选定的信息披露报纸	2025 年 3 月 28 日
2	摩根基金管理（中国）有限公司关于旗下基金所持停牌股票估值调整的公告	同上	2025 年 4 月 9 日
3	摩根基金管理（中国）有限公司关于旗下基金所持停牌股票估值调整的公告	同上	2025 年 6 月 7 日

## § 11 影响投资者决策的其他重要信息

### 11.1 报告期内单一投资者持有基金份额比例达到或超过 20%的情况

无。

### 11.2 影响投资者决策的其他重要信息

无。

## § 12 备查文件目录

### 12.1 备查文件目录

- (一) 中国证监会批准本基金设立的文件；
- (二) 《摩根行业轮动混合型证券投资基金基金合同》；
- (三) 《摩根行业轮动混合型证券投资基金基金托管协议》；
- (四) 《摩根基金管理(中国)有限公司开放式基金业务规则》；
- (五) 基金管理人业务资格批件、营业执照；
- (六) 基金托管人业务资格批件和营业执照。

### 12.2 存放地点

基金管理人或基金托管人住所。

### 12.3 查阅方式

投资者可在营业时间免费查阅，也可按工本费购买复印件。

## § 13 补充披露

### 补充披露1: 期末基金资产组合情况

名称	数量(股)	公允价值(人民币元)
<b>(1) 股票投资</b>		
<b>中国(100%)</b>		
能特科技	11,289,900	35,676,084.00
广晟有色	500,000	26,560,000.00
鸿路钢构	1,444,400	24,179,256.00
牧原股份	533,000	22,391,330.00
晨光股份	746,800	21,649,732.00
宁德时代	83,300	21,009,926.00
中国稀土	500,000	18,060,000.00
华菱钢铁	3,000,000	13,200,000.00
三棵树	348,360	12,837,066.00
华海药业	621,800	11,584,134.00
金力永磁	480,000	11,443,200.00
北方稀土	433,000	10,781,700.00
比亚迪	30,000	9,957,300.00
晶晨股份	140,003	9,941,613.03
四川路桥	1,000,000	9,900,000.00
海大集团	164,896	9,661,256.64
三美股份	200,000	9,624,000.00
巨化股份	300,000	8,604,000.00
中国化学	1,017,700	7,805,759.00
圣泉集团	233,000	6,465,750.00
中钢国际	1,000,000	6,280,000.00
安徽合力	340,400	6,038,696.00
巨星农牧	178,900	3,681,762.00

合计		317,332,564.67
总投资资产		317,332,564.67
银行存款和结算备付金		74,314,979.23
其他各项资产		841,785.92
合计		392,489,329.82

**补充披露2: 投资组合变动表**

序号	证券类别	占基金资产净值的比例 (%) 2025 年 6 月 30 日	占基金资产净值的比例 (%) 2024 年 12 月 31 日
1	股票	81.11	85.89
2	债券	-	-

摩根基金管理（中国）有限公司  
2025 年 8 月 29 日

[www.jpmorgan.com/hk/am/](http://www.jpmorgan.com/hk/am/)