



年度報告 — 2023年12月31日

# 摩根新興動力 混合型證券投資基金



內地與香港互認基金系列

基金管理人：摩根基金管理（中國）有限公司

香港主銷售商：摩根基金（亞洲）有限公司

**摩根**  
資產管理

# 摩根新兴动力混合型证券投资基金

## 2023 年年度报告

2023 年 12 月 31 日

基金管理人：摩根基金管理(中国)有限公司

基金托管人：中国农业银行股份有限公司

报告送出日期：二〇二四年三月二十八日

此(等)报告并不构成购买组成本文件内容的任何基金单位之邀请。

只有基于现时招募说明书及香港说明文件(或同等文件)及最近之财务报告(如有)所作之认购方为有效。

本报告可能包含本基金若干并未获认可在香港发售或分销之股份类别。

投资者应注意，本经审核年度报告内若干数据以综合方法表述，因此当中包括并未在香港注册的股份类别之资产。

## §1 重要提示及目录

### 1.1 重要提示

基金管理人的董事会、董事保证本报告所载资料不存在虚假记载、误导性陈述或重大遗漏，并对其内容的真实性、准确性和完整性承担个别及连带的法律责任。本年度报告已经三分之二以上独立董事签字同意，并由董事长签发。

基金托管人中国农业银行股份有限公司根据本基金合同规定，于2024年3月27日复核了本报告中的财务指标、净值表现、利润分配情况、财务会计报告、投资组合报告等内容，保证复核内容不存在虚假记载、误导性陈述或者重大遗漏。

基金管理人承诺以诚实信用、勤勉尽责的原则管理和运用基金资产，但不保证基金一定盈利。

基金的过往业绩并不代表其未来表现。投资有风险，投资者在作出投资决策前应仔细阅读本基金的招募说明书及其更新。

本报告中财务资料已经审计。普华永道中天会计师事务所(特殊普通合伙)为本基金出具了标准无保留意见的审计报告，请投资者注意阅读。

本基金乃依据中港基金互认安排已获香港证券及期货事务监察委员会(下称“香港证监会”)之认可在香港公开发售的内地基金。香港证监会认可不等于对该产品作出推介或认许，亦不是对该产品的商业利弊或表现作出保证，更不代表该产品适合所有投资者，或认许该产品适合任何个别投资者或任何类别的投资者。

本报告期自2023年1月1日起至12月31日止。

## 1.2 目录

§1 重要提示及目录	1
1.1 重要提示	1
§2 基金简介	4
2.1 基金基本情况	4
2.2 基金产品说明	4
2.3 基金管理人和基金托管人	6
2.4 信息披露方式	6
2.5 其他相关资料	6
§3 主要财务指标、基金净值表现及利润分配情况	7
3.1 主要会计数据和财务指标	7
3.2 基金净值表现	10
3.3 过去三年基金的利润分配情况	16
§4 管理人报告	17
4.1 基金管理人及基金经理情况	17
4.2 管理人对报告期内本基金运作合规守信情况的说明	19
4.3 管理人对报告期内公平交易情况的专项说明	19
4.4 管理人对报告期内基金的投资策略和业绩表现的说明	20
4.5 管理人对宏观经济、证券市场及行业走势的简要展望	20
4.6 管理人内部有关本基金的监察稽核工作情况	21
4.7 管理人对报告期内基金估值程序等事项的说明	21
4.8 管理人对报告期内基金利润分配情况的说明	21
4.9 报告期内管理人对本基金持有人数或基金资产净值预警情形的说明	21
§5 托管人报告	22
5.1 报告期内本基金托管人合规守信情况声明	22
5.2 托管人对报告期内本基金投资运作合规守信、净值计算、利润分配等情况的说明	22
5.3 托管人对本年度报告中财务信息等内容的真实、准确和完整发表意见	22
§6 审计报告	23
6.1 审计意见	23
6.2 形成审计意见的基础	23
6.3 管理层对财务报表的责任	23
6.4 注册会计师的责任	23
§7 年度财务报表	25
7.1 资产负债表	25
7.2 利润表	27
7.3 净资产变动表	28
7.4 报表附注	29
§8 投资组合报告	60
8.1 期末基金资产组合情况	60
8.2 期末按行业分类的股票投资组合	61
8.3 期末按公允价值占基金资产净值比例大小排序的所有股票投资明细	62
8.4 报告期内股票投资组合的重大变动	65
8.5 期末按债券品种分类的债券投资组合	67
8.6 期末按公允价值占基金资产净值比例大小排序的前五名债券投资明细	68
8.7 期末按公允价值占基金资产净值比例大小排序的所有资产支持证券投资明细	68

8.8	报告期末按公允价值占基金资产净值比例大小排序的前五名贵金属投资明细.....	68
8.9	报告期末按公允价值占基金资产净值比例大小排名的前五名权证投资明细.....	68
8.10	本基金投资股指期货的投资政策.....	68
8.11	报告期末本基金投资的国债期货交易情况说明.....	68
8.12	本报告期投资基金情况.....	68
8.13	投资组合报告附注.....	68
<b>§ 9</b>	<b>基金份额持有人信息</b> .....	<b>70</b>
9.1	期末基金份额持有人户数及持有人结构.....	70
9.2	期末基金管理人的从业人员持有本基金的情况.....	70
9.3	期末基金管理人的从业人员持有本开放式基金份额总量区间的情况.....	70
<b>§ 10</b>	<b>开放式基金份额变动</b> .....	<b>71</b>
<b>§ 11</b>	<b>重大事件揭示</b> .....	<b>72</b>
11.1	基金份额持有人大会决议.....	72
11.2	基金管理人、基金托管人的专门基金托管部门的重大人事变动.....	72
11.3	涉及基金管理人、基金财产、基金托管业务的诉讼.....	72
11.4	基金投资策略的改变.....	72
11.5	为基金进行审计的会计师事务所情况.....	72
11.6	管理人、托管人及其高级管理人员受稽查或处罚等情况.....	72
11.7	基金租用证券公司交易单元的有关情况.....	73
11.8	其他重大事件.....	75
<b>§ 12</b>	<b>影响投资者决策的其他重要信息</b> .....	<b>76</b>
<b>§ 13</b>	<b>备查文件目录</b> .....	<b>77</b>
13.1	备查文件目录.....	77
13.2	存放地点.....	77
13.3	查阅方式.....	77
<b>§ 14</b>	<b>补充披露</b> .....	<b>78</b>

## §2 基金简介

### 2.1 基金基本情况

基金名称	摩根新兴动力混合型证券投资基金		
基金简称	摩根新兴动力混合		
基金主代码	377240		
交易代码	377240		
基金运作方式	契约型开放式		
基金合同生效日	2011年7月13日		
基金管理人	摩根基金管理(中国)有限公司		
基金托管人	中国农业银行股份有限公司		
报告期末基金份额总额	1,086,437,960.58份		
基金合同存续期	不定期		
下属分级基金的基金简称	摩根新兴动力混合A类	摩根新兴动力混合H类	摩根新兴动力混合C类
下属分级基金的交易代码	377240	960007	014642
报告期末下属分级基金的份额总额	1,007,508,375.86份	25,468,693.76份	53,460,890.96份

### 2.2 基金产品说明

投资目标	本基金在把握经济结构调整和产业升级的发展趋势基础上，充分挖掘新兴产业发展中的投资机会，重点关注新兴产业中的优质上市公司，并兼顾传统产业中具备新成长动力的上市公司进行投资，在有效控制风险的前提下，追求基金资产的稳定增值。
投资策略	<p>1、资产配置策略</p> <p>本基金对大类资产的配置是从宏观层面出发，采用定量分析和定性分析相结合的手段，综合宏观经济环境、宏观经济政策、产业政策、行业景气度、证券市场走势和流动性的综合分析，积极进行大类资产配置。</p> <p>2、股票投资策略</p> <p>本基金管理人认为，从经济发展的中长期趋势看，转变经济发展方式实现经济转型已经成为我国在相当长一段时期内经济发展的首要任务。在后金融危机时期，我国经济面临外需放缓、内部经济结构矛盾突出等问题，要实现经济持续健康的发展必须加快经济结构和产业结构的调整。</p>

	<p>纵观世界各国和地区的经济发展历程，新兴产业的崛起和传统产业的升级换代是经济转型的主要驱动力。可以预见的是，新兴产业内生的市场潜力在政府大力扶持的激发下，将带动相关行业上下游全面发展，其间藏著巨大的投资机会。而部分传统产业也将通过新技术、新的商业模式或生产方式等实现产业升级，获取新的成长驱动力。本基金一方面将从新兴产业出发，深入挖掘新兴产业发展过程中带来的投资机会，另一方面将关注传统产业中成长公司的投资。</p> <p>3、固定收益类投资策略</p> <p>对于固定收益类资产的选择，本基金将以价值分析为主线，在综合研究的基础上实施积极主动的组合管理，并主要通过类属配置与债券选择两个层次进行投资管理。</p> <p>4、其他投资策略：包括可转换债券投资策略、权证投资策略、存托凭证投资策略。</p>
业绩比较基准	中国战略新兴产业成份指数收益率*85%+上证国债指数收益率*15%
风险收益特征	<p>本基金属于混合型基金产品，预期风险和收益水平低于股票型基金，高于债券型基金和货币市场基金，属于风险水平较高的基金产品。</p> <p>根据2017年7月1日施行的《证券期货投资者适当性管理办法》，基金管理人和相关销售机构已对本基金重新进行风险评级，风险评级行为不改变本基金的实质性风险收益特征，但由于风险等级分类标准的变化，本基金的风险等级表述可能有相应变化，具体风险评级结果应以基金管理人和销售机构提供的评级结果为准。</p>

### 2.3 基金管理人和基金托管人

项目		基金管理人	基金托管人
名称		摩根基金管理(中国)有限公司	中国农业银行股份有限公司
信息披露 负责人	姓名	邹树波	秦一楠
	联系电话	021-38794888	010-66060069
	电子邮箱	services@cifm.com	tgxxpl@abchina.com
客户服务电话		400-889-4888	95599
传真		021-20628400	010-68121816
注册地址		中国(上海)自由贸易试验区 陆家嘴环路479号42层和43层	北京市东城区建国门内大街 69号
办公地址		中国(上海)自由贸易试验区 陆家嘴环路479号42层和43层	北京市西城区复兴门内大街 28号凯晨世贸中心东座F9
邮政编码		200120	100031
法定代表人		王琼慧	谷澍

### 2.4 信息披露方式

本基金选定的信息披露报纸名称	《证券日报》
登载基金年度报告正文的管理人互联网网址	am.jpmorgan.com/cn
基金年度报告备置地点	基金管理人、基金托管人的办公场所

### 2.5 其他相关资料

项目	名称	办公地址
会计师事务所	普华永道中天会计师事务所 (特殊普通合伙)	中国·上海市
注册登记机构	摩根基金管理(中国)有限公司	中国(上海)自由贸易试验区 陆家嘴环路479号42层和43层



### §3 主要财务指标、基金净值表现及利润分配情况

#### 3.1 主要会计数据和财务指标

##### 1. 摩根新兴动力混合A类：

金额单位：人民币元

3.1.1 期间数据和指标	2023年	2022年	2021年
	摩根新兴动力混合A类	摩根新兴动力混合A类	摩根新兴动力混合A类
本期已实现收益	-526,458,027.83	-1,249,842,025.58	1,341,837,923.35
本期利润	-710,908,066.36	-2,665,042,834.03	1,520,407,171.68
加权平均基金份额本期利润	-0.7341	-2.3137	1.6011
本期加权平均净值利润率	-14.76%	-37.24%	23.14%
本期基金份额净值增长率	-14.32%	-31.38%	29.51%
3.1.2 期末数据和指标	2023年末	2022年末	2021年末
	摩根新兴动力混合A类	摩根新兴动力混合A类	摩根新兴动力混合A类
期末可供分配利润	2,497,494,158.57	3,015,119,469.02	4,505,795,213.16
期末可供分配基金份额利润	2.4789	3.0105	4.0868
期末基金资产净值	4,416,610,501.89	5,124,250,580.30	8,220,320,645.22
期末基金份额净值	4.3837	5.1164	7.4559
3.1.3 累计期末指标	2023年末	2022年末	2021年末
	摩根新兴动力混合A类	摩根新兴动力混合A类	摩根新兴动力混合A类
基金份额累计净值增长率	338.37%	411.64%	645.59%

## 2. 摩根新兴动力混合H类：

金额单位：人民币元

3.1.1 期间数据和指标	2023年	2022年	2021年
	摩根新兴动力混合H类	摩根新兴动力混合H类	摩根新兴动力混合H类
本期已实现收益	-15,058,709.94	-36,073,917.62	34,793,782.50
本期利润	-20,405,377.40	-82,724,390.37	37,809,303.07
加权平均基金份额本期利润	-0.6917	-2.4545	1.4246
本期加权平均净值利润率	-13.81%	-39.49%	20.64%
本期基金份额净值增长率	-14.35%	-31.40%	29.49%
3.1.2 期末数据和指标	2023年末	2022年末	2021年末
	摩根新兴动力混合H类	摩根新兴动力混合H类	摩根新兴动力混合H类
期末可供分配利润	63,285,125.88	99,054,927.83	126,997,503.21
期末可供分配基金份额利润	2.4848	3.0192	4.0996
期末基金资产净值	111,818,662.66	168,180,654.94	231,484,993.45
期末基金份额净值	4.3904	5.1262	7.4726
3.1.3 累计期末指标	2023年末	2022年末	2021年末
	摩根新兴动力混合H类	摩根新兴动力混合H类	摩根新兴动力混合H类
基金份额累计净值增长率	115.00%	151.04%	265.95%

### 3. 摩根新兴动力混合 C 类：

金额单位：人民币元

3.1.1 期间数据和指标	2023 年	2022 年	2021 年
	摩根新兴动力混合 C 类	摩根新兴动力混合 C 类	摩根新兴动力混合 C 类
本期已实现收益	-25,284,698.96	-13,387,872.27	-0.83
本期利润	-45,258,141.65	-23,190,923.86	1,076.25
加权平均基金份额本期利润	-1.0722	-1.8837	0.7738
本期加权平均净值利润率	-21.95%	-31.87%	12.74%
本期基金份额净值增长率	-14.74%	-31.68%	2.68%
3.1.2 期末数据和指标	2023 年末	2022 年末	2021 年末
	摩根新兴动力混合 C 类	摩根新兴动力混合 C 类	摩根新兴动力混合 C 类
期末可供分配利润	130,120,836.10	57,341,819.32	41,755.93
期末可供分配基金份额利润	2.4339	2.9857	4.0871
期末基金资产净值	232,185,044.39	97,830,762.20	76,176.25
期末基金份额净值	4.3431	5.0940	7.4563
3.1.3 累计期末指标	2023 年末	2022 年末	2021 年末
	摩根新兴动力混合 C 类	摩根新兴动力混合 C 类	摩根新兴动力混合 C 类
基金份额累计净值增长率	-40.19%	-29.85%	2.68%

注：1. 本期已实现收益指基金本期利息收入、投资收益、其他收入(不含公允价值变动收益)扣除相关费用后的余额，本期利润为本期已实现收益加上本期公允价值变动收益。

2. 上述基金业绩指标不包括持有人认购或交易基金的各项费用(例如，开放式基金的申购赎回费、红利再投资费、基金转换费等)，计入费用后实际收益水平要低于所列数字。

## 3.2 基金净值表现

### 3.2.1 基金份额净值增长率及其与同期业绩比较基准收益率的比较

#### 1. 摩根新兴动力混合A类：

阶段	份额净值增长率①	份额净值增长率标准差②	业绩比较基准收益率③	业绩比较基准收益率标准差④	①-③	②-④
过去三个月	-5.43%	1.10%	-7.57%	1.04%	2.14%	0.06%
过去六个月	-23.07%	1.40%	-16.20%	0.99%	-6.87%	0.41%
过去一年	-14.32%	1.47%	-21.96%	0.99%	7.64%	0.48%
过去三年	-23.85%	1.82%	-40.02%	1.31%	16.17%	0.51%
过去五年	131.09%	1.82%	16.64%	1.31%	114.45%	0.51%
自基金合同生效起至今	338.37%	1.82%	21.17%	1.23%	317.20%	0.59%

#### 2. 摩根新兴动力混合H类：

阶段	份额净值增长率①	份额净值增长率标准差②	业绩比较基准收益率③	业绩比较基准收益率标准差④	①-③	②-④
过去三个月	-5.43%	1.10%	-7.57%	1.04%	2.14%	0.06%
过去六个月	-23.07%	1.40%	-16.20%	0.99%	-6.87%	0.41%
过去一年	-14.35%	1.47%	-21.96%	0.99%	7.61%	0.48%
过去三年	-23.92%	1.82%	-40.02%	1.31%	16.10%	0.51%
过去五年	130.95%	1.82%	16.64%	1.31%	114.31%	0.51%
自基金合同生效起至今	115.00%	1.78%	14.71%	1.16%	100.29%	0.62%

### 3. 摩根新兴动力混合 C 类：

阶段	份额净值 增长率①	份额净值 增长率 标准差②	业绩比较 基准 收益率③	业绩比较 基准 收益率 标准差④	①－③	②－④
过去三个月	-5.55%	1.10%	-7.57%	1.04%	2.02%	0.06%
过去六个月	-23.27%	1.40%	-16.20%	0.99%	-7.07%	0.41%
过去一年	-14.74%	1.47%	-21.96%	0.99%	7.22%	0.48%
过去三年	-	-	-	-	-	-
过去五年	-	-	-	-	-	-
自基金合同 生效起至今	-40.19%	1.66%	-41.06%	1.23%	0.87%	0.43%

### 3.2.2 自基金合同生效以来基金份额累计净值增长率变动及其与同期业绩比较基准收益率变动的比较

摩根新兴动力混合型证券投资基金  
自基金合同生效以来份额累计净值增长率与业绩比较基准收益率的历史走势对比图  
(2011年7月13日至2023年12月31日)

#### 1. 摩根新兴动力混合 A 类



注：本基金合同生效日为2011年7月13日，图示的时间段为合同生效日至本报告期末。

本基金建仓期为本基金合同生效日起6个月，建仓期结束时资产配置比例符合本基金基金合同规定。

本基金自2020年1月1日起，业绩比较基准自“沪深300指数收益率\*80%+上证国债指数收益率\*20%”修改为“中国战略新兴产业成份指数收益率\*85%+上证国债指数收益率\*15%”。

## 2. 摩根新兴动力混合H类

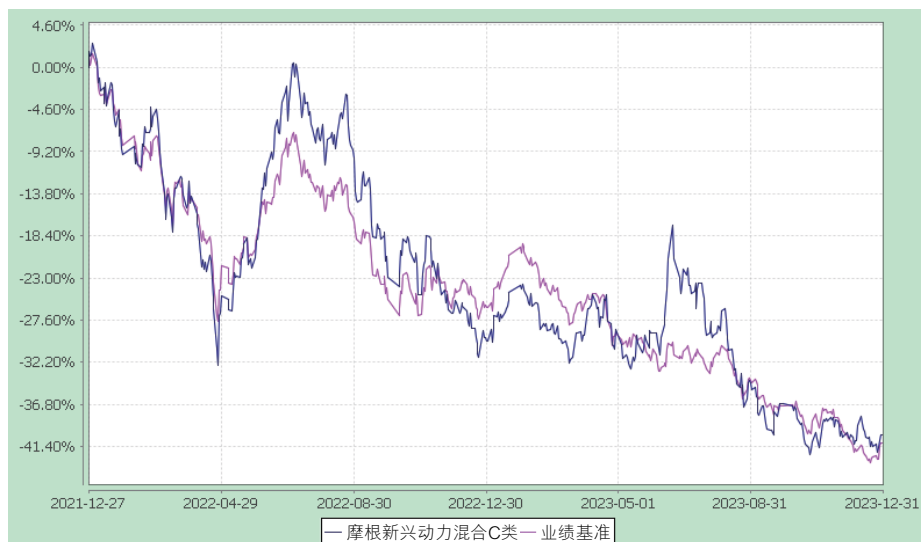


注：本基金本类份额生效日为2016年1月26日，图示的时间段为本类份额生效日至本报告期末。

本基金建仓期为本基金合同生效日起6个月，建仓期结束时资产配置比例符合本基金基金合同规定。

本基金自2020年1月1日起，业绩比较基准自“沪深300指数收益率\*80%+上证国债指数收益率\*20%”修改为“中国战略新兴产业成份指数收益率\*85%+上证国债指数收益率\*15%”。

### 3. 摩根新兴动力混合 C 类



注：本基金自2021年12月24日起增加C类份额，相关数据按实际存续期计算。

本基金建仓期为本基金合同生效日起6个月，建仓期结束时资产配置比例符合本基金基金合同规定。

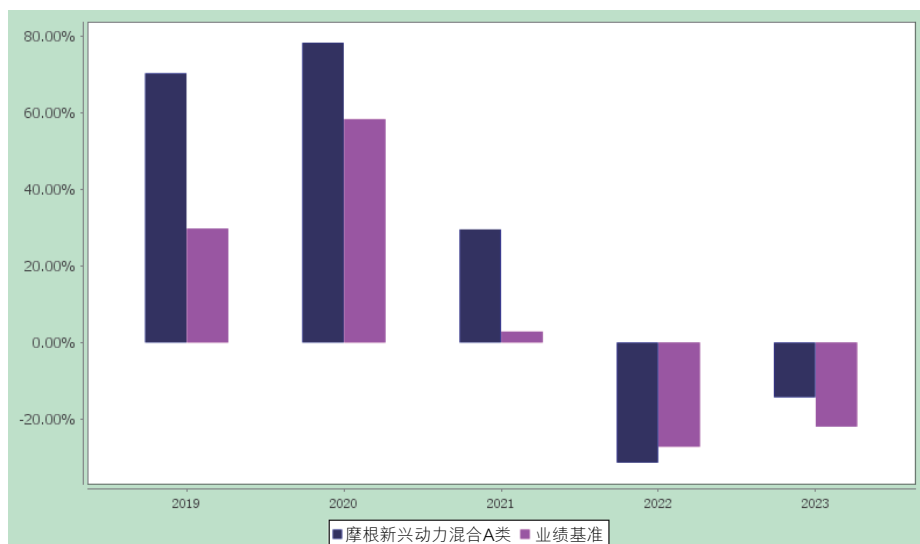
本基金自2020年1月1日起，业绩比较基准自“沪深300指数收益率\*80%+上证国债指数收益率\*20%”修改为“中国战略新兴产业成份指数收益率\*85%+上证国债指数收益率\*15%”。



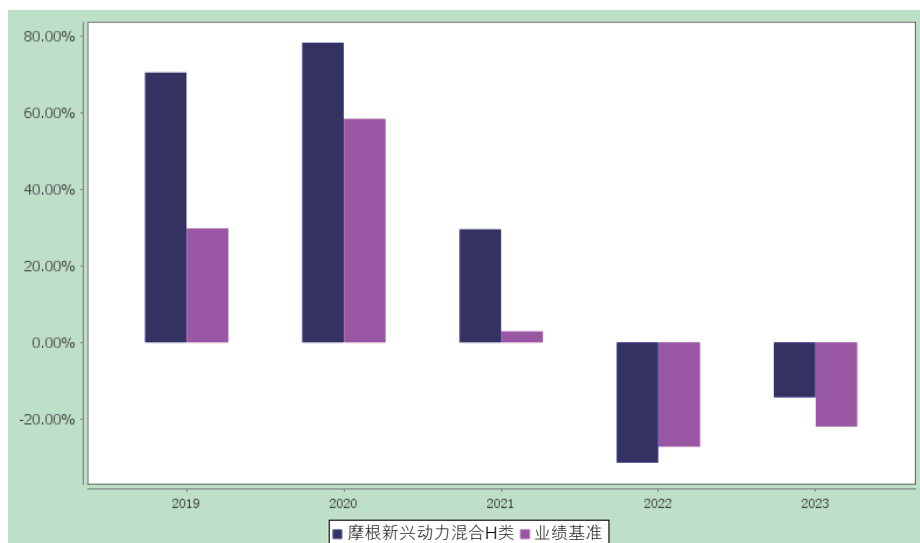
### 3.2.3 过去五年基金每年净值增长率及其与同期业绩比较基准收益率的比较

摩根新兴动力混合型证券投资基金  
过去五年净值增长率与业绩比较基准收益率的柱形对比图

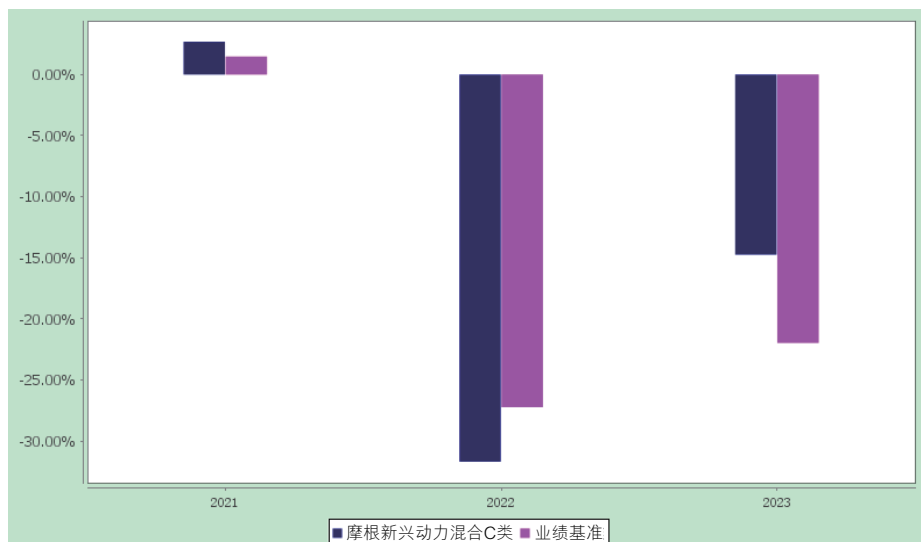
#### 1. 摩根新兴动力混合 A 类



#### 2. 摩根新兴动力混合 H 类



### 3. 摩根新兴动力混合 C 类



注：合同生效当年按照实际存续期计算，不按整个自然年度进行折算。

本基金自2020年1月1日起，业绩比较基准自“沪深300指数收益率\*80%+上证国债指数收益率\*20%”修改为“中国战略新兴产业成份指数收益率\*85%+上证国债指数收益率\*15%”。

### 3.3 过去三年基金的利润分配情况

本基金过去三年来未进行过利润分配。

## 4.1 基金管理人及基金经理情况

### 4.1.1 基金管理人及其管理基金的经验

摩根基金管理(中国)有限公司经中国证券监督管理委员会批准,于2004年5月12日正式成立,注册资本为2.5亿元人民币,注册地上海。2023年1月19日,经中国证监会批准,本公司原股东之一上海国际信托有限公司将其持有的本公司51%股权,与原另一股东JPMorgan Asset Management (UK) Limited将其持有的本公司49%股权转让给摩根资产管理控股公司(JPMorgan Asset Management Holdings Inc.),从而摩根资产管理控股公司取得本公司全部股权。2023年4月10日,基金管理人的名称由“上投摩根基金管理有限公司”变更为“摩根基金管理(中国)有限公司”。截至2023年12月底,公司旗下运作的基金共有九十四只,均为开放式基金,分别是:摩根中国优势证券投资基金、摩根货币市场基金、摩根阿尔法混合型证券投资基金、摩根双息平衡混合型证券投资基金、摩根成长先锋混合型证券投资基金、摩根内需动力混合型证券投资基金、摩根亚太优势混合型证券投资基金(QDII)、摩根双核平衡混合型证券投资基金、摩根中小盘混合型证券投资基金、摩根纯债债券型证券投资基金、摩根行业轮动混合型证券投资基金、摩根大盘蓝筹股票型证券投资基金、摩根全球新兴市场混合型证券投资基金(QDII)、摩根新兴动力混合型证券投资基金、摩根强化回报债券型证券投资基金、摩根健康品质生活混合型证券投资基金、摩根全球天然资源混合型证券投资基金(QDII)、摩根核心优选混合型证券投资基金、摩根智选30混合型证券投资基金、摩根成长动力混合型证券投资基金、摩根转型动力灵活配置混合型证券投资基金、摩根双债增利债券型证券投资基金、摩根核心成长股票型证券投资基金、摩根民生需求股票型证券投资基金、摩根纯债丰利债券型证券投资基金、摩根天添盈货币市场基金、摩根天添宝货币市场基金、摩根安全战略股票型证券投资基金、摩根卓越制造股票型证券投资基金、摩根整合驱动灵活配置混合型证券投资基金、摩根动态多因子策略灵活配置混合型证券投资基金、摩根智慧互联股票型证券投资基金、摩根科技前沿灵活配置混合型证券投资基金、摩根新兴服务股票型证券投资基金、摩根医疗健康股票型证券投资基金、摩根中国世纪灵活配置混合型证券投资基金(QDII)、摩根全球多元配置证券投资基金(QDII-FOF)、摩根安通回报混合型证券投资基金、摩根丰瑞债券型证券投资基金、摩根标普港股通低波红利指数型证券投资基金、摩根量化多因子灵活配置混合型证券投资基金、摩根安隆回报混合型证券投资基金、摩根创新商业模式灵活配置混合型证券投资基金、摩根富时发达市场REITs指数型证券投资基金(QDII)、摩根香港精选港股通混合型证券投资基金、摩根尚睿混合型基金中基金(FOF)、摩根安裕回报混合型证券投资基金、摩根欧洲动力策略股票型证券投资基金(QDII)、摩根核心精选股票型证券投资基金、摩根动力精选混合型证券投资基金、摩根中国生物医药混合型证券投资基金(QDII)、摩根领先优选混合型证券投资基金、摩根日本精选股票型证券投资基金(QDII)、摩根锦程均衡养老目标三年持有期混合型基金中基金(FOF)、摩根瑞益纯债债券型证券投资基金、摩根慧选成长股票型证券投资基金、摩根瑞泰38个月定期开放债券型证券投资基金、摩根锦程稳健养老目标一年持有期混合型基金中基金(FOF)、摩根MSCI中国A股交易型开放式指数证券投资基金、摩根研究驱动股票型证券投资基金、摩根MSCI中国A股交易型开放式指数证券投资基金联接基金、摩根瑞盛87个月定期开放债券型证券投资基金、摩根慧见两年持有期混合型证券投资基金、摩根远见两年持有期混合型证券投资基金、摩根安享回报一年持有期债券型证券投资基金、摩根行业睿选股票型证券投资基金、摩根优势成长混合型证券投资基金、摩根安荣回报混合型证券投资基金、摩根中债1-3年国开行债券指数证券投资基金、摩根景气甄选混合型证券投资基金、摩根均衡优选混合型证券投资基金、摩根中证沪港深科技100交易型开放式指数证券投资基金、摩根月月盈30天滚动持有发起式短债债券型证券投资基金、摩根恒生科技交易型开放式指数证券投资基金(QDII)、摩根全景优势股票型证券投资基金、摩根沃享远见一年持有期混合型证券投资基金、摩根鑫睿优选一年持有期混合型证券投资基金、摩根博睿均衡一年持有期混合型基金中基金(FOF)、摩根中证创新药产业交易型开放式指数证券投资基金、摩根慧享成长混合型证券投资基金、摩根时代睿选股票型证券投资基金、摩根瑞享纯债债券型证券投资基金、摩根中证碳中和60交易型开

放式指数证券投资基金、摩根沪深300指数增强型发起式证券投资基金、摩根标普500指数型发起式证券投资基金(QDII)、摩根锦颐养老目标日期2035三年持有期混合型发起式基金中基金(FOF)、摩根海外稳健配置混合型证券投资基金(QDII-FOF)、摩根双季鑫6个月持有期债券型发起式基金中基金(FOF)、摩根恒生科技交易型开放式指数证券投资基金发起式联接基金(QDII)、摩根世代趋势混合型发起式证券投资基金、摩根纳斯达克100指数型发起式证券投资基金(QDII)、摩根瑞锦纯债债券型证券投资基金、摩根标普港股通低波红利交易型开放式指数证券投资基金、摩根中证同业存单AAA指数7天持有期证券投资基金。

#### 4.1.2 基金经理(或基金经理小组)及基金经理助理的简介

姓名	职务	任本基金的基金经理(助理)期限		证券从业年限	说明
		任职日期	离任日期		
杜猛	本基金基金经理、副总经理兼投资总监	2011-07-13	-	22年	杜猛先生曾任天同证券有限责任公司研究员,中原证券有限责任公司研究员,国信证券有限责任公司研究员,中银国际证券有限责任公司研究员。2007年10月起加入摩根基金管理(中国)有限公司(原上投摩根基金管理有限公司),历任行业专家、基金经理助理、基金经理、总经理助理/国内权益投资一部投资总监兼资深基金经理,现任副总经理兼投资总监。
林桢	本基金基金经理助理	2022-09-19	-	7.5年	浙江大学经济学硕士,现任行业专家/基金经理助理。林桢先生自2016年7月至2019年1月在上海申银万国证券研究所有限公司担任制造业研究部高级分析师;2019年1月加入摩根基金管理(中国)有限公司(原“上投摩根基金管理有限公司”),历任研究员,现任行业专家/基金经理助理。

注:1. 任职日期和离任日期均指根据公司决定确定的聘任日期和解聘日期。

2. 杜猛先生为本基金首任基金经理,其任职日期指本基金基金合同生效之日。

3. 证券从业的含义遵从行业协会《证券业从业人员资格管理办法》的相关规定。

## 4.2 管理人对报告期内本基金运作合规守信情况的说明

在本报告期内，基金管理人不存在损害基金份额持有人利益的行为，勤勉尽责地为基金份额持有人谋求利益。基金管理人遵守了《证券投资基金法》及其他有关法律法规、本基金基金合同的规定。除以下情况外，基金经理对个股和投资组合的比例遵循了投资决策委员会的授权限制，基金投资比例符合基金合同和法律法规的要求：本基金曾出现个别由于市场原因引起的投资组合的投资指标被动偏离相关比例要求的情形，但已在规定时间内调整完毕。

## 4.3 管理人对报告期内公平交易情况的专项说明

### 4.3.1 公平交易制度和控制方法

本公司按照《证券投资基金管理公司公平交易制度指导意见》等相关法律法规的要求，制订了《公平交易制度》，规范了公司所管理的所有投资组合的股票、债券等投资品种的投资管理活动，同时涵盖了授权、研究分析、投资决策、交易执行、业绩评估等投资管理活动相关的各个环节，以确保本公司管理的不同投资组合均得到公平对待。

公司执行自上而下的三级授权体系，依次为投资决策委员会、投资总监、经理人，经理人在其授权范围内自主决策，投资决策委员会和投资总监均不得干预其授权范围内的投资活动。公司已建立客观的研究方法，严禁利用内幕信息作为投资依据，各投资组合享有公平的投资决策机会。公司建立集中交易制度，执行公平交易分配。对于交易所市场投资活动，不同投资组合在买卖同一证券时，按照时间优先、比例分配的原则在各投资组合间公平分配交易机会；对于银行间市场投资活动，通过交易对手库控制和交易室询价机制，严格防范交易对手风险并抽检价格公允性；对于一级市场申购投资行为，遵循价格优先、比例分配的原则，根据事前独立申报的价格和数量对交易结果进行公平分配。

公司制订了《异常交易监控与报告制度》，通过系统和人工相结合的方式投资交易行为的监控分析，并执行异常交易行为监控分析记录工作机制，确保公平交易可稽核。公司分别于每季度和每年度对公司管理的不同投资组合的收益率差异及不同时间窗下同向交易的交易价差进行分析，并留存报告备查。

### 4.3.2 公平交易制度的执行情况

报告期内，公司严格执行上述公平交易制度和控制方法，开展公平交易工作。通过对不同投资组合之间的收益率差异、以及不同投资组合之间同向交易和反向交易的交易时机和交易价差等方面的监控分析，公司未发现整体公平交易执行出现异常的情况。

其中，在同向交易的监控和分析方面，根据法规要求，公司对不同投资组合的同日和临近交易日的同向交易行为进行监控，通过定期抽查前述的同向交易行为，定性分析交易时机、对比不同投资组合长期的交易趋势，重点关注任何可能导致不公平交易的情形。对于识别的异常情况，由相关投资组合经理对异常交易情况进行合理解释。同时，公司根据法规的要求，通过系统模块定期对连续四个季度内不同投资组合在不同时间窗内（日内、3日内、5日内）的同向交易价差进行分析，采用概率统计方法，主要关注不同投资组合之间同向交易价差均值为零的显著性检验，以及同向交易价格占优的交易次数占比分析。

报告期内，通过前述分析方法，未发现不同投资组合之间同向交易价差异常的情况。

### 4.3.3 异常交易行为的专项说明

报告期内，通过对交易价格、交易时间、交易方向等的抽样分析，公司未发现存在异常交易行为。

报告期内，所有投资组合参与的交易所公开竞价同日反向交易成交较少的单边交易量超过该证券当日成交量的5%的情形：无。

## 4.4 管理人对报告期内基金的投资策略和业绩表现的说明

### 4.4.1 报告期内基金投资策略和运作分析

2023年A股市场先扬后抑，沪深300、创业板等指数均创出调整以来的新低，相较2021年的高点回落超过40%，市场成交量也继续萎缩。在年初市场对于经济的复苏抱有较大的预期，但由于二季度经济数据的走低，再叠加2022年低基数效应的减退，让市场对经济增长前景缺乏信心。

2023年人工智能(AI)的爆火让市场看到了一个巨大的产业机会，相关股票也出现了较大的涨幅，但是AI的发展不是一蹴而就的，我们也需要仔细的鉴别与把握真正的行业机会。从市场交易行为看，缩短久期的策略依旧占据优势，小盘股和高股息股票相对强势，短期内没有实现风格切换的迹象。本基金对于一些仍处于供需失衡、景气下行的行业进行了减持，增加了部分供给出清或者需求稳定的行业的持仓。

### 4.4.2 报告期内基金的业绩表现

本报告期本基金A份额净值增长率为：-14.32%，同期业绩比较基准收益率为：-21.96%

本基金C份额净值增长率为：-14.74%，同期业绩比较基准收益率为：-21.96%

本基金H份额净值增长率为：-14.35%，同期业绩比较基准收益率为：-21.96%。

## 4.5 管理人对宏观经济、证券市场及行业走势的简要展望

2023年市场表现不尽如人意，宏观经济也面临一定压力，这是我们需要面对的现实情况。经济的恢复需要时间，市场的修复也是如此，但是经过了3年的回调，至少我们在估值端不应那么悲观，机会往往诞生在无人问津之时。随著经济和社会的逐步正常化，不同的行业会回到自身的运行规律中去，当然合理有效的经济政策可以更好的推动这一进程，我们已经看到一些提前出清的行业开始出现向上的趋势，我们将力争把握相应的投资机会。

人工智能依然是我们关注的重点，作为未来可能深刻影响人类社会的技术，人工智能的发展才刚刚起步，过程中出现起伏是正常状态。电子行业也值得期待，经历了几年的平淡期，2024年电子行业可能迎来创新大年。医药行业的吸引力也越来越大，经过三年的回调，医药股的估值已经回到历史极低区间。虽然有医疗反腐的影响，但是我们认为不会改变行业长期发展的逻辑，中国进入老龄化社会对医药的需求是明确的。此外医药创新也为医药行业的持续增长提供的极大的动力，对此我们会持续跟踪和研究。另外虽然光伏和新能源车目前有供需失衡的问题，但是仍然可以看到长期增长的需求，一旦供需重新回到平衡状态行业或将重回增长，我们将持续跟踪和关注。

我们会努力在市场中挑选估值和成长性匹配的优质品种，寻找新兴产业中长期成长的公司，力争为基金持有人创造持续稳定收益。

#### 4.6 管理人内部有关本基金的监察稽核工作情况

报告期内，本基金管理人在内部监察稽核工作中以继续坚持“建立风险综合防控机制、保障合规诚信、支持业务发展、提高工作水平”为总体目标，一切从合规运作、保障基金份额持有人利益出发，由独立的监察稽核部门按照工作计划结合实际情况对公司各项业务进行全面的监察稽核工作，保障和促进公司各项业务合法合规运作，推动内部控制机制的完善与优化，保证各项法规和管理制度的落实，发现问题及时提出建议并督促有关部门改进。

在本报告期内，本基金管理人内部监察稽核工作贯穿三条主线：

1. 注意密切追踪监管法规政策变化和监管新要求，组织员工学习理解监管精神，推动公司各部门完善制度建设和业务流程，防范日常运作中的违规行为发生。
2. 继续紧抓员工行为、公平交易、利益冲突等方面的日常监控，坚守“三条底线”不动摇；进一步加强内部合规培训和合规宣传，强化合规意识，规范员工行为操守，严格防范利益冲突。
3. 针对风险控制的需求和重点，强化内部审计，提高内部审计工作的水平和效果；按照监管部门的要求，严格推行风险控制自我评估制度，对控制不足的风险点，制订了进一步的控制措施。

在本报告期内的监察稽核工作中，未发现基金投资运作存在违法违规或未履行基金合同承诺从而影响基金份额持有人利益的情形。

公司自成立以来，各项业务运作正常，内部控制和风险防范措施逐步完善并积极发挥作用。本基金运作合法合规，保障了基金份额持有人的利益。我们将继续以合规运作和风险管理为核心，提高内部监察稽核工作的科学性和有效性，切实保障基金份额持有人的利益。

#### 4.7 管理人对报告期内基金估值程序等事项的说明

本公司的基金估值和会计核算由基金会计部负责，根据相关的法律法规规定、基金合同的约定，制定了内部控制措施，对基金估值和会计核算的各个环节和整个流程进行风险控制，目的是保证基金估值和会计核算的准确性。基金会计部人员均具备基金从业资格和相关工作经历。本公司成立了估值委员会，并制订有关议事规则。估值委员会成员包括公司管理层、督察长、基金会计、风险管理等方面的负责人，所有相关成员均具有丰富的证券投资基金行业从业经验。公司估值委员会对估值事项发表意见，评估基金估值的公允性和合理性。基金经理参加估值委员会会议，参与估值程序和估值技术的讨论。估值委员会各方不存在任何重大利益冲突。

#### 4.8 管理人对报告期内基金利润分配情况的说明

无。

#### 4.9 报告期内管理人对本基金持有人数或基金资产净值预警情形的说明

无。

## §5 托管人报告

### 5.1 报告期内本基金托管人遵规守信情况声明

在托管本基金的过程中，本基金托管人中国农业银行股份有限公司严格遵守《中华人民共和国证券投资基金法》相关法律法规的规定以及基金合同、托管协议的约定，对本基金基金管理人—摩根基金管理(中国)有限公司2023年1月1日至2023年12月31日基金的投资运作，进行了认真、独立的会计核算和必要的投资监督，认真履行了托管人的义务，没有从事任何损害基金份额持有人利益的行为。

### 5.2 托管人对报告期内本基金投资运作遵规守信、净值计算、利润分配等情况的说明

本托管人认为,摩根基金管理(中国)有限公司在本基金的投资运作、基金资产净值的计算、基金份额申购赎回价格的计算、基金费用开支及利润分配等问题上，不存在损害基金份额持有人利益的行为；在报告期内，严格遵守了《中华人民共和国证券投资基金法》等有关法律法规，在各重要方面的运作严格按照基金合同的规定进行。

报告期内，本基金未实施利润分配。

### 5.3 托管人对本年度报告中财务信息等内容的真实、准确和完整发表意见

本托管人认为，摩根基金管理(中国)有限公司的信息披露事务符合《公开募集证券投资基金信息披露管理办法》及其他相关法律法规的规定，基金管理人所编制和披露的本基金年度报告中的财务指标、净值表现、收益分配情况、财务会计报告、投资组合报告等信息真实、准确、完整，未发现有关损害基金持有人利益的行为。



摩根新兴动力混合型证券投资基金全体基金份额持有人：

### 6.1 审计意见

#### (一) 我们审计的内容

我们审计了摩根新兴动力混合型证券投资基金(以下简称“摩根新兴动力基金”)的财务报表,包括2023年12月31日的资产负债表,2023年度的利润表和净资产(基金净值)变动表以及财务报表附注。

#### (二) 我们的意见

我们认为,后附的财务报表在所有重大方面按照企业会计准则和在财务报表附注中所列示的中国证券监督管理委员会(以下简称“中国证监会”)、中国证券投资基金业协会(以下简称“中国基金业协会”)发布的有关规定及允许的基金行业实务操作编制,公允反映了摩根新兴动力基金2023年12月31日的财务状况以及2023年度的经营成果和净资产变动情况。

### 6.2 形成审计意见的基础

我们按照中国注册会计师审计准则的规定执行了审计工作。审计报告的“注册会计师对财务报表审计的责任”部分进一步阐述了我们在这些准则下的责任。我们相信,我们获取的审计证据是充分、适当的,为发表审计意见提供了基础。

按照中国注册会计师职业道德守则,我们独立于摩根新兴动力基金,并履行了职业道德方面的其他责任。

### 6.3 管理层对财务报表的责任

摩根新兴动力基金的基金管理人摩根基金管理(中国)有限公司(以下简称“基金管理人”)管理层负责按照企业会计准则和中国证监会、中国基金业协会发布的有关规定及允许的基金行业实务操作编制财务报表,使其实现公允反映,并设计、执行和维护必要的内部控制,以使财务报表不存在由于舞弊或错误导致的重大错报。

在编制财务报表时,基金管理人管理层负责评估摩根新兴动力基金的持续经营能力,披露与持续经营相关的事项(如适用),并运用持续经营假设,除非基金管理人管理层计划清算摩根新兴动力基金、终止运营或别无其他现实的选择。

基金管理人治理层负责监督摩根新兴动力基金的财务报告过程。

### 6.4 注册会计师的责任

我们的目标是对财务报表整体是否不存在由于舞弊或错误导致的重大错报获取合理保证,并出具包含审计意见的审计报告。合理保证是高水平的保证,但并不能保证按照审计准则执行的审计在某一重大错报存在时总能发现。错报可能由于舞弊或错误导致,如果合理预期错报单独或汇总起来可能影响财务报表使用者依据财务报表作出的经济决策,则通常认为错报是重大的。

在按照审计准则执行审计工作的过程中，我们运用职业判断，并保持职业怀疑。同时，我们也执行以下工作：

- (一) 识别和评估由于舞弊或错误导致的财务报表重大错报风险；设计和实施审计程序以应对这些风险，并获取充分、适当的审计证据，作为发表审计意见的基础。由于舞弊可能涉及串通、伪造、故意遗漏、虚假陈述或凌驾于内部控制之上，未能发现由于舞弊导致的重大错报的风险高于未能发现由于错误导致的重大错报的风险。
- (二) 了解与审计相关的内部控制，以设计恰当的审计程序，但目的并非对内部控制的有效性发表意见。
- (三) 评价基金管理人管理层选用会计政策的恰当性和作出会计估计及相关披露的合理性。
- (四) 对基金管理人管理层使用持续经营假设的恰当性得出结论。同时，根据获取的审计证据，就可能对导致对摩根新兴动力基金持续经营能力产生重大疑虑的事项或情况是否存在重大不确定性得出结论。如果我们得出结论认为存在重大不确定性，审计准则要求我们在审计报告中提请报表使用者注意财务报表中的相关披露；如果披露不充分，我们应当发表非无保留意见。我们的结论基于截至审计报告日可获得的信息。然而，未来的事项或情况可能导致摩根新兴动力基金不能持续经营。
- (五) 评价财务报表的总体列报（包括披露）、结构和内容，并评价财务报表是否公允反映相关交易和事项。

我们与基金管理人治理层就计划的审计范围、时间安排和重大审计发现等事项进行沟通，包括沟通我们在审计中识别出的值得关注的内部控制缺陷。

普华永道中天会计师事务所(特殊普通合伙)

中国注册会计师

---

陈 熹

---

金诗涛

中国·上海市

2024年3月26日

## §7 年度财务报表

### 7.1 资产负债表

会计主体：摩根新兴动力混合型证券投资基金

报告截止日：2023年12月31日

单位：人民币元

资产	附注号	本期末 2023年12月31日	上年度末 2022年12月31日
<b>资产：</b>			
货币资金	7.4.7.1	634,643,763.52	329,869,757.57
结算备付金		6,122,498.80	2,323,680.34
存出保证金		1,105,123.17	1,190,447.81
交易性金融资产	7.4.7.2	4,125,693,213.41	5,026,031,659.67
其中：股票投资		4,120,654,578.09	5,018,440,356.73
基金投资		—	—
债券投资		5,038,635.32	7,591,302.94
资产支持证券投资		—	—
贵金属投资		—	—
其他投资		—	—
衍生金融资产	7.4.7.3	—	—
买入返售金融资产	7.4.7.4	—	—
应收清算款		5,315,487.81	35,029,450.36
应收股利		—	—
应收申购款		1,810,519.56	15,431,013.22
递延所得税资产		—	—
其他资产	7.4.7.5	—	—
<b>资产总计</b>		<b>4,774,690,606.27</b>	<b>5,409,876,008.97</b>

负债和净资产	附注号	本期末 2023年12月31日	上年度末 2022年12月31日
<b>负债：</b>			
短期借款		—	—
交易性金融负债		—	—
衍生金融负债	7.4.7.3	—	—
卖出回购金融资产款		—	—
应付清算款		—	—
应付赎回款		2,750,067.50	8,260,867.77
应付管理人报酬		5,998,354.66	7,152,237.65
应付托管费		999,725.78	1,192,039.60
应付销售服务费		96,065.15	44,331.16
应付投资顾问费		—	—
应交税费		165.66	123.65
应付利润		—	—
递延所得税负债		—	—
其他负债	7.4.7.6	4,232,018.58	2,964,411.70
<b>负债合计</b>		<b>14,076,397.33</b>	<b>19,614,011.53</b>
<b>净资产：</b>			
实收基金	7.4.7.7	1,086,437,960.58	1,053,550,319.03
未分配利润	7.4.7.8	3,674,176,248.36	4,336,711,678.41
<b>净资产合计</b>		<b>4,760,614,208.94</b>	<b>5,390,261,997.44</b>
<b>负债和净资产总计</b>		<b>4,774,690,606.27</b>	<b>5,409,876,008.97</b>

注：报告截止日2023年12月31日，基金份额总额：1,086,437,960.58份，其中：

A类，基金份额净值：4.3837元，基金份额：1,007,508,375.86份，

C类，基金份额净值：4.3431元，基金份额：53,460,890.96份，

H类，基金份额净值：4.3904元，基金份额：25,468,693.76份。

## 7.2 利润表

会计主体：摩根新兴动力混合型证券投资基金

本报告期：2023年1月1日至2023年12月31日

单位：人民币元

项目	附注号	本期 2023年1月1日至 2023年12月31日	上年度可比期间 2022年1月1日至 2022年12月31日
<b>一、营业总收入</b>		<b>-684,543,713.59</b>	<b>-2,640,136,116.06</b>
1. 利息收入		4,129,663.19	4,486,929.86
其中：存款利息收入	7.4.7.9	4,129,663.19	4,486,929.86
债券利息收入		-	-
资产支持证券利息收入		-	-
买入返售金融资产收入		-	-
其他利息收入		-	-
2. 投资收益(损失以“-”填列)		-480,423,284.07	-1,178,001,577.38
其中：股票投资收益	7.4.7.10	-529,601,214.55	-1,226,546,110.98
基金投资收益		-	-
债券投资收益	7.4.7.11	5,586,638.97	14,528,337.32
资产支持证券投资收益		-	-
贵金属投资收益		-	-
衍生工具收益	7.4.7.12	-	-
股利收益	7.4.7.13	43,591,291.51	34,016,196.28
其他投资收益		-	-
3. 公允价值变动收益 (损失以“-”号填列)	7.4.7.14	-209,770,148.68	-1,471,654,332.79
4. 汇兑收益(损失以“-”号填列)		-	-
5. 其他收入(损失以“-”号填列)	7.4.7.15	1,520,055.97	5,032,864.25
<b>减：二、营业总支出</b>		<b>92,027,871.82</b>	<b>130,822,032.20</b>
1. 管理人报酬		77,741,595.48	111,543,513.89
2. 托管费		12,956,932.56	18,590,585.64
3. 销售服务费		1,027,385.62	360,226.29
4. 投资顾问费		-	-
5. 利息支出		-	-
其中：卖出回购金融资产支出		-	-
6. 信用减值损失		-	-
7. 税金及附加		125.71	238.98
8. 其他费用	7.4.7.16	301,832.45	327,467.40

项目	附注号	本期 2023年1月1日至 2023年12月31日	上年度可比期间 2022年1月1日至 2022年12月31日
三、利润总额 (亏损总额以“-”号填列)		-776,571,585.41	-2,770,958,148.26
减：所得税费用		-	-
四、净利润(净亏损以“-”号填列)		-776,571,585.41	-2,770,958,148.26
五、其他综合收益的税后净额		-	-
六、综合收益总额		-776,571,585.41	-2,770,958,148.26

### 7.3 净资产变动表

会计主体：摩根新兴动力混合型证券投资基金

本报告期：2023年1月1日至2023年12月31日

单位：人民币元

项目	本期 2023年1月1日至2023年12月31日		
	实收基金	未分配利润	净资产合计
一、上期期末净资产	1,053,550,319.03	4,336,711,678.41	5,390,261,997.44
二、本期期初净资产	1,053,550,319.03	4,336,711,678.41	5,390,261,997.44
三、本期增减变动额(减少以“-”号填列)	32,887,641.55	-662,535,430.05	-629,647,788.50
(一)、综合收益总额	-	-776,571,585.41	-776,571,585.41
(二)、本期基金份额交易产生的净资产变动数(净资产减少以“-”号填列)	32,887,641.55	114,036,155.36	146,923,796.91
其中：1.基金申购款	369,354,694.48	1,515,049,877.57	1,884,404,572.05
2.基金赎回款	-336,467,052.93	-1,401,013,722.21	-1,737,480,775.14
(三)、本期向基金份额持有人分配利润产生的净资产变动(净资产减少以“-”号填列)	-	-	-
四、本期期末净资产	1,086,437,960.58	3,674,176,248.36	4,760,614,208.94

项目	上年度可比期间 2022年1月1日至2022年12月31日		
	实收基金	未分配利润	净资产合计
一、上期期末净资产	1,133,517,434.82	7,318,364,380.10	8,451,881,814.92
二、本期期初净资产	1,133,517,434.82	7,318,364,380.10	8,451,881,814.92
三、本期增减变动额(减少以“-”号填列)	-79,967,115.79	-2,981,652,701.69	-3,061,619,817.48
(一)、综合收益总额	-	-2,770,958,148.26	-2,770,958,148.26
(二)、本期基金份额交易产生的净资产变动数(净资产减少以“-”号填列)	-79,967,115.79	-210,694,553.43	-290,661,669.22
其中：1.基金申购款	675,959,788.20	3,674,731,121.91	4,350,690,910.11
2.基金赎回款	-755,926,903.99	-3,885,425,675.34	-4,641,352,579.33
(三)、本期向基金份额持有人分配利润产生的净资产变动(净资产减少以“-”号填列)	-	-	-
四、本期期末净资产	1,053,550,319.03	4,336,711,678.41	5,390,261,997.44

报表附注为财务报表的组成部分。

本报告页码(序号)从7.1至7.4，财务报表由下列负责人签署：

基金管理人负责人：王琼慧，主管会计工作负责人：王敏，会计机构负责人：俞文涵

## 7.4 报表附注

### 7.4.1 基金基本情况

摩根新兴动力混合型证券投资基金(原名为上投摩根新兴动力混合型证券投资基金,以下简称“本基金”)经中国证券监督管理委员会(以下简称“中国证监会”)证监许可[2011]604号《关于核准上投摩根新兴动力股票型证券投资基金募集的批复》核准,由摩根基金管理(中国)有限公司(原上投摩根基金管理有限公司,已于2023年4月10日办理完成工商变更登记)依照《中华人民共和国证券投资基金法》和《上投摩根新兴动力股票型证券投资基金基金合同》负责公开募集。本基金为契约型开放式,存续期限不定,首次设立募集不包括认购资金利息共募集人民币459,128,666.54元,业经普华永道中天会计师事务所(特殊普通合伙)普华永道中天验字(2011)第277号验资报告予以验证。经向中国证监会备案,《上投摩根新兴动力股票型证券投资基金基金合同》于2011年7月13日正式生效,基金合同生效日的基金份额总额为459,174,298.92份基金份额,其中认购资金利息折合45,632.38份基金份额。本基金的管理人为摩根基金管理(中国)有限公司,基金托管人为中国农业银行股份有限公司。

根据摩根基金管理(中国)有限公司2023年4月12日发布的《关于公司法定名称变更的公告》，本基金管理人的中文法定名称由“上投摩根基金管理有限公司”变更为“摩根基金管理(中国)有限公司”。根据同一天发布的《摩根基金管理(中国)有限公司关于旗下基金更名事宜的公告》，上投摩根新兴动力混合型证券投资基金自该日起更名为摩根新兴动力混合型证券投资基金。

根据《上投摩根基金管理有限公司关于旗下部分基金增设C类基金份额并修改基金合同和托管协议的公告》以及更新的《摩根新兴动力混合型证券投资基金招募说明书》的有关规定，自2021年12月24日起，本基金根据认购/申购费用与销售服务费收取方式的不同，将基金份额分为不同的类别。在投资人认购/申购时收取认购/申购费用，但不从本类别基金资产中计提销售服务费的，称为A类基金份额；在投资人认购/申购时不收取认购/申购费用，而从本类别基金资产中计提销售服务费的，称为C类基金份额。本基金A类基金份额和C类基金份额分别设置代码。由于基金费用的不同，本基金A类基金份额和C类基金份额将分别计算基金份额净值，计算公式为计算日各类别基金资产净值除以计算日发售在外的该类别基金份额总数。

根据《关于上投摩根新兴动力混合型证券投资基金增设基金份额类别并修改基金合同的公告》以及更新的《摩根新兴动力混合型证券投资基金招募说明书》的有关规定，自2015年7月24日起，本基金根据销售对象的不同，将基金份额分为不同的类别。在中国内地销售的、为中国内地投资者设立的份额，称为A类基金份额或C类基金份额；在中国香港地区销售的、为中国香港投资者设立的份额，称为H类基金份额。本基金A类基金份额、C类基金份额、H类基金份额单独设置基金代码，分别计算和公告基金份额净值和基金份额累计净值。除非基金管理人在未来条件成熟后另行公告开通相关业务，本基金A类基金份额、C类基金份额和H类基金份额之间不得互相转换。

根据2014年中国证监会令第104号《公开募集证券投资基金运作管理办法》，上投摩根新兴动力股票型证券投资基金于2015年7月21日公告后更名为上投摩根新兴动力混合型证券投资基金。

根据《中华人民共和国证券投资基金法》和《摩根新兴动力混合型证券投资基金基金合同》的有关规定，本基金的投资范围为具有良好流动性的金融工具，包括国内依法发行上市的股票(包含中小板、创业板及其他经中国证监会核准上市的股票)、存托凭证、债券、货币市场工具、权证、资产支持证券以及法律法规或中国证监会允许基金投资的其他金融工具，但须符合中国证监会的相关规定。本基金的投资组合比例为：股票等权益类资产占基金资产的60%-95%，债券等固定收益类资产占基金资产的0-40%，权证投资占基金资产净值的0-3%，现金或到期日在一年期以内的政府债券不低于基金资产净值的5%，其中现金不包括结算备付金、存出保证金、应收申购款等。本基金将不低于80%的股票资产投资于新兴产业中的优质上市公司和传统产业中具备新成长动力的上市公司股票。本基金的业绩比较基准为：中国战略新兴产业成份指数收益率×85%+上证国债指数收益率×15%。

本财务报表由本基金的基金管理人摩根基金管理(中国)有限公司于2024年3月26日批准报出。



## 7.4.2 会计报表的编制基础

本基金的财务报表按照财政部于2006年2月15日及以后期间颁布的《企业会计准则—基本准则》、各项具体会计准则、《资产管理产品相关会计处理规定》及其他相关规定（以下合称“企业会计准则”）、中国证监会颁布的《证券投资基金信息披露XBRL模板第3号〈年度报告和中期报告〉》、中国证券投资基金业协会（以下简称“中国基金业协会”）颁布的《证券投资基金会计核算业务指引》、《摩根新兴动力混合型证券投资基金基金合同》和在财务报表附注7.4.4所列示的中国证监会、中国基金业协会发布的有关规定及允许的基金行业实务操作编制。

本财务报表以持续经营为基础编制。

## 7.4.3 遵循企业会计准则及其他有关规定的声明

本基金2023年度财务报表符合企业会计准则的要求，真实、完整地反映了本基金2023年12月31日的财务状况以及2023年度的经营成果和净资产变动情况等有关信息。

## 7.4.4 重要会计政策和会计估计

### 7.4.4.1 会计年度

本基金会计年度为公历1月1日起至12月31日止。

### 7.4.4.2 记帐本位币

本基金的记帐本位币为人民币。

### 7.4.4.3 金融资产和金融负债的分类

金融工具，是指形成一方的金融资产并形成其他方的金融负债或权益工具的合同。当本基金成为金融工具合同的一方时，确认相关的金融资产、金融负债或权益工具。

#### (1) 金融资产

金融资产于初始确认时分类为：以摊余成本计量的金融资产、以公允价值计量且其变动计入其他综合收益的金融资产及以公允价值计量且其变动计入当期损益的金融资产。金融资产的分类取决于本基金管理金融资产的业务模式和金融资产的合同现金流量特征。本基金现无金融资产分类为以公允价值计量且其变动计入其他综合收益的金融资产。

#### 债务工具

本基金持有的债务工具是指从发行方角度分析符合金融负债定义的工具，分别采用以下两种方式进行计量：

以摊余成本计量：

本基金管理以摊余成本计量的金融资产的业务模式为以收取合同现金流量为目标，且以摊余成本计量的金融资产的合同现金流量特征与基本借贷安排相一致，即在特定日期产生的现金流量，仅为对本金和以未偿付本金金额为基础的利息的支付。本基金持有的以摊余成本计量的金融资产主要为银行存款、买入返售金融资产和其他各类应收款项等。

以公允价值计量且其变动计入当期损益：

本基金将持有的未划分为以摊余成本计量的债务工具，以公允价值计量且其变动计入当期损益。本基金持有的以公允价值计量且其变动计入当期损益的金融资产主要为债券投资和资产支持证券投资，在资产负债表中以交易性金融资产列示。

#### 权益工具

权益工具是指从发行方角度分析符合权益定义的工具。本基金将对其没有控制、共同控制和重大影响的权益工具(主要为股票投资)按照公允价值计量且其变动计入当期损益，在资产负债表中列示为交易性金融资产。

#### (2) 金融负债

金融负债于初始确认时分类为以摊余成本计量的金融负债和以公允价值计量且其变动计入当期损益的金融负债。本基金目前暂无金融负债分类为以公允价值计量且其变动计入当期损益的金融负债。本基金持有的以摊余成本计量的金融负债包括卖出回购金融资产款和其他各类应付款项等。

#### 7.4.4.4 金融资产和金融负债的初始确认、后续计量和终止确认

金融资产或金融负债在初始确认时以公允价值计量。对于以公允价值计量且其变动计入当期损益的金融资产和金融负债，相关交易费用计入当期损益；对于支付的价款中包含的债券或资产支持证券起息日或上次除息日至购买日止的利息，确认为应计利息，包含在交易性金融资产的账面价值中。对于其他类别的金融资产和金融负债，相关交易费用计入初始确认金额。

对于以公允价值计量且其变动计入当期损益的金融资产，按照公允价值进行后续计量；对于应收款项和其他金融负债采用实际利率法，以摊余成本进行后续计量。

本基金对于以摊余成本计量的金融资产，以预期信用损失为基础确认损失准备。

本基金考虑有关过去事项、当前状况以及对未来经济状况的预测等合理且有依据的信息，以发生违约的风险为权重，计算合同应收的现金流量与预期能收到的现金流量之间差额的现值的概率加权金额，确认预期信用损失。

于每个资产负债表日，本基金对于处于不同阶段的金融工具的预期信用损失分别进行计量。金融工具自初始确认后信用风险未显著增加的，处于第一阶段，本基金按照未来12个月内的预期信用损失计量损失准备；金融工具自初始确认后信用风险已显著增加但尚未发生信用减值的，处于第二阶段，本基金按照该工具整个存续期的预期信用损失计量损失准备；金融工具自初始确认后已经发生信用减值的，处于第三阶段，本基金按照该工具整个存续期的预期信用损失计量损失准备。

对于在资产负债表日具有较低信用风险的金融工具，本基金假设其信用风险自初始确认后并未显著增加，认定为处于第一阶段的金融工具，按照未来12个月内的预期信用损失计量损失准备。

本基金对于处于第一阶段和第二阶段金融工具，按照其未扣除减值准备的账面余额和实际利率计算利息收入。对于处于第三阶段的金融工具，按照其账面余额减已计提减值准备后的摊余成本和实际利率计算利息收入。

本基金将计提或转回的损失准备计入当期损益。

金融资产满足下列条件之一的，予以终止确认：(1)收取该金融资产现金流量的合同权利终止；(2)该金融资产已转移，且本基金将金融资产所有权上几乎所有的风险和报酬转移给转入方；或者(3)该金融资产已转移，虽然本基金既没有转移也没有保留金融资产所有权上几乎所有的风险和报酬，但是放弃了对该金融资产控制。

金融资产终止确认时，其账面价值与收到的对价的差额，计入当期损益。

当金融负债的现时义务全部或部分已经解除时，终止确认该金融负债或义务已解除的部分。终止确认部分的账面价值与支付的对价之间的差额，计入当期损益。

#### **7.4.4.5 金融资产和金融负债的估值原则**

本基金持有的股票投资、债券投资和资产支持证券投资按如下原则确定公允价值并进行估值：

(1)存在活跃市场的金融工具按其估值日的市场交易价格确定公允价值；估值日无交易且最近交易日后未发生影响公允价值计量的重大事件的，按最近交易日的市场交易价格确定公允价值。有充足证据表明估值日或最近交易日的市场交易价格不能真实反映公允价值的，应对市场交易价格进行调整，确定公允价值。与上述投资品种相同，但具有不同特征的，应以相同资产或负债的公允价值为基础，并在估值技术中考虑不同特征因素的影响。特征是指对资产出售或使用的限制等，如果该限制是针对资产持有者的，那么在估值技术中不应将该限制作为特征考虑。此外，基金管理人不应考虑因大量持有相关资产或负债所产生的溢价或折价。

(2)当金融工具不存在活跃市场，采用在当前情况下适用并且有足够可利用数据和其他信息支持的估值技术确定公允价值。采用估值技术时，优先使用可观察输入值，只有在无法取得相关资产或负债可观察输入值或取得不切实可行的情况下，才可以使用不可观察输入值。

(3)如经济环境发生重大变化或证券发行人发生影响金融工具价格的重大事件，应对估值进行调整并确定公允价值。

#### **7.4.4.6 金融资产和金融负债的抵销**

本基金持有的资产和承担的负债基本为金融资产和金融负债。当本基金(1)具有抵销已确认金额的法定权利且该种法定权利现在是可执行的；且(2)交易双方准备按净额结算时，金融资产与金融负债按抵销后的净额在资产负债表中列示。

#### **7.4.4.7 实收基金**

实收基金为对外发行基金份额所募集的总金额在扣除损益平准金分摊部分后的余额。由于申购和赎回引起的实收基金变动分别于基金申购确认日及基金赎回确认日认列。上述申购和赎回分别包括基金转换所引起的转入基金的实收基金增加和转出基金的实收基金减少。

本基金发行的份额作为可回售工具具备以下特征：(1)赋予基金份额持有人在基金清算时按比例份额获得该基金净资产的权利，这里所指基金净资产是扣除所有优先于该基金份额对基金资产要求权之后的剩余资产；这里所指按比例份额是清算时将基金的净资产分拆为金额相等的单位，并且将单位金额乘以基金份额持有人所持有的单位数量；(2)该工具所属的类别次于其他所有工具类别，即本基金份额在归属于该类别前无须转换为另一种工具，且在清算时对基金资产没有优先于其他工具的要求权；(3)该工具所属的类别中（该类别次于其他所有工具类别），所有工具具有相同的特征（例如它们必须都具有可回售特征，并且用于计算回购或赎回价格的公式或其他方法都相同）；(4)除了发行方应当以现金或其他金融资产回购或赎回该基金份额的合同义务外，该工具不满足金融负债定义中的任何其他特征；(5)该工具在存续期内的预计现金流量总额，应当实质上基于该基金存续期内基金的损益、已确认净资产的变动、已确认和未确认净资产的公允价值变动（不包括本基金的任何影响）。

可回售工具，是指根据合同约定，持有方有权将该工具回售给发行方以获取现金或其他金融资产的权利，或者在未来某一不确定事项发生或者持有方死亡或退休时，自动回售给发行方的金融工具。

本基金没有同时具备下列特征的其他金融工具或合同：(1)现金流量总额实质上基于基金的损益、已确认净资产的变动、已确认和未确认净资产的公允价值变动（不包括该基金或合同的任何影响）；(2)实质上限制或固定了上述工具持有方所获得的剩余回报。本基金将实收基金分类为权益工具，列报于净资产。

#### **7.4.4.8 损益平准金**

损益平准金包括已实现平准金和未实现平准金。已实现平准金指在申购或赎回基金份额时，申购或赎回款项中包含的按累计未分配的已实现损益占净资产比例计算的金额。未实现平准金指在申购或赎回基金份额时，申购或赎回款项中包含的按累计未实现损益占净资产比例计算的金额。损益平准金于基金申购确认日或基金赎回确认日认列，并于期末全额转入未分配利润／（累计亏损）。

#### **7.4.4.9 收入／（损失）的确认和计量**

股票投资在持有期间应取得的现金股利扣除由上市公司代扣代缴的个人所得税后的净额确认为投资收益。债券投资和资产支持证券投资在持有期间应取得的按票面利率（对于贴现债为按发行价计算的利率）或合同利率计算的利息扣除在适用情况下由债券和资产支持证券发行企业代扣代缴的个人所得税及由基金管理人缴纳的增值税后的净额确认为投资收益。

以公允价值计量且其变动计入当期损益的金融资产在持有期间的公允价值变动扣除按票面利率（对于贴现债为按发行价计算的利率）或合同利率计算的利息后的净额确认为公允价值变动损益；于处置时，其处置价格与初始确认金额之间的差额扣除相关交易费用后的净额确认为投资收益，其中包括从公允价值变动损益结转的公允价值累计变动额。

应收款项在持有期间确认的利息收入按实际利率法计算，实际利率法与直线法差异较小的则按直线法计算。

#### 7.4.4.10 费用的确认和计量

本基金的管理人报酬、托管费和销售服务费在费用涵盖期间按基金合同约定的费率和计算方法确认。

以摊余成本计量的金融负债在持有期间确认的利息支出按实际利率法计算，实际利率法与直线法差异较小的则按直线法计算。

#### 7.4.4.11 基金的收益分配政策

本基金同一类别的每一基金份额享有同等分配权。本基金收益以现金形式分配，A类基金份额和C类基金份额基金份额的基金份额持有人可选择现金红利或将现金红利按分红除权日的基金份额净值自动转为基金份额进行再投资；H类基金份额的收益分配仅采用现金方式。若期末未分配利润中的未实现部分为正数，包括基金经营活动产生的未实现损益以及基金份额交易产生的未实现平准金等，则期末可供分配利润的金额为期末未分配利润中的已实现部分；若期末未分配利润的未实现部分为负数，则期末可供分配利润的金额为期末未分配利润，即已实现部分相抵未实现部分后的余额。经宣告的拟分配基金收益于分红除权日从净资产转出。

#### 7.4.4.12 分部报告

本基金以内部组织结构、管理要求、内部报告制度为依据确定经营分部，以经营分部为基础确定报告分部并披露分部信息。经营分部是指本基金内同时满足下列条件的组成部分：(1)该组成部分能够在日常活动中产生收入、发生费用；(2)本基金的基金管理人能够定期评价该组成部分的经营成果，以决定向其配置资源、评价其业绩；(3)本基金能够取得该组成部分的财务状况、经营成果和现金流量等有关会计信息。如果两个或多个经营分部具有相似的经济特征，并且满足一定条件的，则合并为一个经营分部。

本基金目前以一个单一的经营分部运作，不需要披露分部信息。

#### 7.4.4.13 其他重要的会计政策和会计估计

根据本基金的估值原则和中国证监会允许的基金行业估值实务操作，本基金确定以下类别股票投资、债券投资和资产支持证券投资的公允价值时采用的估值方法及其关键假设如下：

(1)对于证券交易所上市的股票和债券，若出现重大事项停牌或交易不活跃(包括涨跌停时的交易不活跃)等情况，本基金根据中国证监会公告[2017]13号《中国证监会关于证券投资基金估值业务的指导意见》，根据具体情况采用《关于发布中基协(AMAC)基金行业股票估值指数的通知》提供的指数收益法、市盈率法、现金流量折现法等估值技术进行估值。

(2)对于在锁定期内的非公开发行股票、首次公开发行股票时公司股东公开发售股份、通过大宗交易取得的带限售期的股票等流通受限股票，根据中国基金业协会中基协发[2017]6号《关于发布〈证券投资基金投资流通受限股票估值指引(试行)〉的通知》之附件《证券投资基金投资流通受限股票估值指引(试行)》(以下简称“指引”)，按估值日在证券交易所上市交易的同一股票的公允价值扣除中证指数有限公司根据指引所独立提供的该流通受限股票剩余限售期对应的流动性折扣后的价值进行估值。

(3) 对于在证券交易所上市或挂牌转让的固定收益品种(可转换债券和可交换债券除外)及在银行间同业市场交易的固定收益品种,根据中国证监会公告[2017]13号《中国证监会关于证券投资基金估值业务的指导意见》及中国基金业协会中基协字[2022]566号《关于发布〈关于固定收益品种的估值处理标准〉的通知》之附件《关于固定收益品种的估值处理标准》采用估值技术确定公允价值。本基金持有的证券交易所上市或挂牌转让的固定收益品种(可转换债券和可交换债券除外),按照中证指数有限公司所独立提供的估值结果确定公允价值。本基金持有的银行间同业市场固定收益品种按照中债金融估值中心有限公司所独立提供的估值结果确定公允价值。

## 7.4.5 会计政策和会计估计变更以及差错更正的说明

### 7.4.5.1 会计政策变更的说明

本基金本报告期未发生会计政策变更。

### 7.4.5.2 会计估计变更的说明

本基金本报告期未发生会计估计变更。

### 7.4.5.3 差错更正的说明

本基金在本报告期间无须说明的会计差错更正。

## 7.4.6 税项

根据财政部、国家税务总局财税[2002]128号《关于开放式证券投资基金有关税收问题的通知》、财税[2008]1号《关于企业所得税若干优惠政策的通知》、财税[2012]85号《关于实施上市公司股息红利差别化个人所得税政策有关问题的通知》、财税[2015]101号《关于上市公司股息红利差别化个人所得税政策有关问题的通知》、财税[2015]125号《关于内地与香港基金互认有关税收政策的通知》、财税[2016]36号《关于全面推开营业税改征增值税试点的通知》、财税[2016]46号《关于进一步明确全面推开营改增试点金融业有关政策的通知》、财税[2016]70号《关于金融机构同业往来等增值税政策的补充通知》、财税[2016]140号《关于明确金融房地产开发教育辅助服务等增值税政策的通知》、财税[2017]2号《关于资管产品增值税政策有关问题的补充通知》、财税[2017]56号《关于资管产品增值税有关问题的通知》、财税[2017]90号《关于租入固定资产进项税额抵扣等增值税政策的通知》及其他相关财税法规和实务操作,主要税项列示如下:

(1) 资管产品运营过程中发生的增值税应税行为,以资管产品管理人为增值税纳税人。资管产品管理人运营资管产品过程中发生的增值税应税行为,暂适用简易计税方法,按照3%的征收率缴纳增值税。

对证券投资基金管理人运用基金买卖股票、债券的转让收入免征增值税,对国债、地方政府债以及金融同业往来利息收入亦免征增值税。资管产品管理人运营资管产品提供的贷款服务,以产生的利息及利息性质的收入为销售额。

(2) 对基金从证券市场中取得的收入,包括买卖股票、债券的差价收入,股票的股息、红利收入,债券的利息收入及其他收入,暂不征收企业所得税。

(3) 对于内地投资者持有的基金类别，对基金取得的企业债券利息收入，应由发行债券的企业在向基金支付利息时代扣代缴20%的个人所得税。对基金从上市公司取得的股息红利所得，持股期限在1个月以内(含1个月)的，其股息红利所得全额计入应纳税所得额；持股期限在1个月以上至1年(含1年)的，暂减按50%计入应纳税所得额；持股期限超过1年的，暂免征收个人所得税。对基金持有的上市公司限售股，解禁后取得的股息、红利收入，按照上述规定计算纳税，持股时间自解禁日起计算；解禁前取得的股息、红利收入继续暂减按50%计入应纳税所得额。上述所得统一适用20%的税率计征个人所得税。

对于香港市场投资者通过基金互认持有的基金类别，对基金取得的企业债券利息收入，应由发行债券的企业在向该内地基金分配利息时按照7%的税率代扣代缴所得税。对基金从上市公司取得的股息红利所得，应由内地上市公司向该内地基金分配股息红利时按照10%的税率代扣代缴所得税。

(4) 基金卖出股票按0.1%的税率缴纳股票交易印花税，买入股票不征收股票交易印花税。根据财政部、国家税务总局公告2023年第39号《关于减半征收证券交易印花税的公告》，自2023年8月28日起，证券交易印花税实施减半征收。

(5) 本基金的城市维护建设税、教育费附加和地方教育附加等税费按照实际缴纳增值税额的适用比例计算缴纳。

#### 7.4.7 重要财务报表项目的说明

##### 7.4.7.1 货币资金

单位：人民币元

项目	本期末 2023年12月31日	上年度末 2022年12月31日
活期存款	634,643,763.52	329,869,757.57
等于：本金	634,504,222.51	329,786,714.63
加：应计利息	139,541.01	83,042.94
定期存款	-	-
等于：本金	-	-
加：应计利息	-	-
其中：存款期限1个月以内	-	-
存款期限1-3个月	-	-
存款期限3个月以上	-	-
其他存款	-	-
等于：本金	-	-
加：应计利息	-	-
合计	634,643,763.52	329,869,757.57

### 7.4.7.2 交易性金融资产

单位：人民币元

项目		本期末 2023年12月31日			
		成本	应计利息	公允价值	公允价值变动
股票		4,083,866,744.43	-	4,120,654,578.09	36,787,833.66
贵金属投资—金交所黄金合约		-	-	-	-
债券	交易所市场	4,645,600.00	7,273.74	5,038,635.32	385,761.58
	银行间市场	-	-	-	-
	合计	4,645,600.00	7,273.74	5,038,635.32	385,761.58
资产支持证券		-	-	-	-
基金		-	-	-	-
其他		-	-	-	-
合计		4,088,512,344.43	7,273.74	4,125,693,213.41	37,173,595.24
项目		上年度末 2022年12月31日			
		成本	应计利息	公允价值	公允价值变动
股票		4,771,920,688.71	-	5,018,440,356.73	246,519,668.02
贵金属投资—金交所黄金合约		-	-	-	-
债券	交易所市场	7,157,000.00	10,227.04	7,591,302.94	424,075.90
	银行间市场	-	-	-	-
	合计	7,157,000.00	10,227.04	7,591,302.94	424,075.90
资产支持证券		-	-	-	-
基金		-	-	-	-
其他		-	-	-	-
合计		4,779,077,688.71	10,227.04	5,026,031,659.67	246,943,743.92

### 7.4.7.3 衍生金融资产／负债

无余额。

### 7.4.7.4 买入返售金融资产

无余额。

### 7.4.7.5 其他资产

无余额。



#### 7.4.7.6 其他负债

单位：人民币元

项目	本期末 2023年12月31日	上年度末 2022年12月31日
应付券商交易单元保证金	250,000.00	250,000.00
应付赎回费	6,063.02	21,591.48
应付证券出借违约金	-	-
应付交易费用	3,735,955.56	2,412,820.22
其中：交易所市场	3,735,405.56	2,412,420.22
银行间市场	550.00	400.00
应付利息	-	-
预提费用	240,000.00	280,000.00
合计	4,232,018.58	2,964,411.70

#### 7.4.7.7 实收基金

摩根新兴动力混合A类

金额单位：人民币元

项目	本期 2023年1月1日至2023年12月31日	
	基金份额	账面金额
上年度末	1,001,537,137.33	1,001,537,137.33
本期申购	285,218,390.42	285,218,390.42
本期赎回(以“-”号填列)	-279,247,151.89	-279,247,151.89
本期末	1,007,508,375.86	1,007,508,375.86

摩根新兴动力混合H类

金额单位：人民币元

项目	本期 2023年1月1日至2023年12月31日	
	基金份额	账面金额
上年度末	32,807,967.84	32,807,967.84
本期申购	4,598,588.76	4,598,588.76
本期赎回(以“-”号填列)	-11,937,862.84	-11,937,862.84
本期末	25,468,693.76	25,468,693.76

摩根新兴动力混合 C 类

金额单位：人民币元

项目	本期 2023年1月1日至2023年12月31日	
	基金份额	账面金额
上年度末	19,205,213.86	19,205,213.86
本期申购	79,537,715.30	79,537,715.30
本期赎回(以“-”号填列)	-45,282,038.20	-45,282,038.20
本期末	53,460,890.96	53,460,890.96

注：申购含转换入份额；赎回含转换出份额。

**7.4.7.8 未分配利润**

摩根新兴动力混合 A 类

单位：人民币元

项目	已实现部分	未实现部分	未分配利润合计
上年度末	3,015,119,469.02	1,107,593,973.95	4,122,713,442.97
本期期初	3,015,119,469.02	1,107,593,973.95	4,122,713,442.97
本期利润	-526,458,027.83	-184,450,038.53	-710,908,066.36
本期基金份额交易产生的变动数	8,832,717.38	-11,535,967.96	-2,703,250.58
其中：基金申购款	819,406,644.05	337,936,450.42	1,157,343,094.47
基金赎回款	-810,573,926.67	-349,472,418.38	-1,160,046,345.05
本期已分配利润	-	-	-
本期末	2,497,494,158.57	911,607,967.46	3,409,102,126.03

摩根新兴动力混合 H 类

单位：人民币元

项目	已实现部分	未实现部分	未分配利润合计
上年度末	99,054,927.83	36,317,759.27	135,372,687.10
本期期初	99,054,927.83	36,317,759.27	135,372,687.10
本期利润	-15,058,709.94	-5,346,667.46	-20,405,377.40
本期基金份额交易产生的变动数	-20,711,092.01	-7,906,248.79	-28,617,340.80
其中：基金申购款	13,444,804.37	6,076,445.98	19,521,250.35
基金赎回款	-34,155,896.38	-13,982,694.77	-48,138,591.15
本期已分配利润	-	-	-
本期末	63,285,125.88	23,064,843.02	86,349,968.90

摩根新兴动力混合 C 类

单位：人民币元

项目	已实现部分	未实现部分	未分配利润合计
上年度末	57,341,819.32	21,283,729.02	78,625,548.34
本期期初	57,341,819.32	21,283,729.02	78,625,548.34
本期利润	-25,284,698.96	-19,973,442.69	-45,258,141.65
本期基金份额交易产生的变动数	98,063,715.74	47,293,031.00	145,356,746.74
其中：基金申购款	229,473,625.49	108,711,907.26	338,185,532.75
基金赎回款	-131,409,909.75	-61,418,876.26	-192,828,786.01
本期已分配利润	-	-	-
本期末	130,120,836.10	48,603,317.33	178,724,153.43

#### 7.4.7.9 存款利息收入

单位：人民币元

项目	本期 2023年1月1日至 2023年12月31日	上年度可比期间 2022年1月1日至 2022年12月31日
活期存款利息收入	3,996,089.27	4,328,028.62
定期存款利息收入	-	-
其他存款利息收入	-	-
结算备付金利息收入	94,450.09	102,727.43
其他	39,123.83	56,173.81
合计	4,129,663.19	4,486,929.86

#### 7.4.7.10 股票投资收益

单位：人民币元

项目	本期 2023年1月1日至 2023年12月31日	上年度可比期间 2022年1月1日至 2022年12月31日
卖出股票成交总额	9,683,259,220.47	7,816,843,534.02
减：卖出股票成本总额	10,185,185,941.13	9,020,123,036.01
减：交易费用	27,674,493.89	23,266,608.99
买卖股票差价收入	-529,601,214.55	-1,226,546,110.98

#### 7.4.7.11 债券投资收益

##### 7.4.7.11.1 债券投资收益项目构成

单位：人民币元

项目	本期 2023年1月1日至 2023年12月31日	上年度可比期间 2022年1月1日至 2022年12月31日
债券投资收益—利息收入	75,030.07	455,032.85
债券投资收益—买卖债券(债转股及债券到期兑付)差价收入	5,511,608.90	14,073,304.47
债券投资收益—赎回差价收入	-	-
债券投资收益—申购差价收入	-	-
合计	5,586,638.97	14,528,337.32

#### 7.4.7.11.2 债券投资收益—买卖债券差价收入

单位：人民币元

项目	本期 2023年1月1日至 2023年12月31日	上年度可比期间 2022年1月1日至 2022年12月31日
卖出债券(债转股及债券到期兑付)成交总额	90,513,809.32	135,082,748.67
减：卖出债券(债转股及债券到期兑付) 成本总额	84,947,281.04	120,569,363.84
减：应计利息总额	52,748.98	437,821.22
减：交易费用	2,170.40	2,259.14
买卖债券差价收入	5,511,608.90	14,073,304.47

#### 7.4.7.12 衍生工具收益

无。

#### 7.4.7.13 股利收益

单位：人民币元

项目	本期 2023年1月1日至 2023年12月31日	上年度可比期间 2022年1月1日至 2022年12月31日
股票投资产生的股利收益	43,591,291.51	34,016,196.28
基金投资产生的股利收益	-	-
合计	43,591,291.51	34,016,196.28

#### 7.4.7.14 公允价值变动收益

单位：人民币元

项目名称	本期 2023年1月1日至 2023年12月31日	上年度可比期间 2022年1月1日至 2022年12月31日
1. 交易性金融资产	-209,770,148.68	-1,471,654,332.79
— 股票投资	-209,731,834.36	-1,470,267,491.39
— 债券投资	-38,314.32	-1,386,841.40
— 资产支持证券投资	—	—
— 基金投资	—	—
— 贵金属投资	—	—
— 其他	—	—
2. 衍生工具	—	—
— 权证投资	—	—
3. 其他	—	—
减：应税金融商品公允价值变动产生的预估 增值税	—	—
合计	-209,770,148.68	-1,471,654,332.79

#### 7.4.7.15 其他收入

单位：人民币元

项目	本期 2023年1月1日至 2023年12月31日	上年度可比期间 2022年1月1日至 2022年12月31日
基金赎回费收入	1,439,404.49	4,537,437.92
转换费收入	80,651.48	495,426.33
合计	1,520,055.97	5,032,864.25

注：1. 本基金的赎回费率按持有期间递减，不低于赎回费总额的25%归入基金资产。

2. 本基金的转换费由申购补差费和转出基金的赎回费两部分构成，其中不低于转出基金的赎回费的25%归入转出基金的基金资产。

#### 7.4.7.16 其他费用

单位：人民币元

项目	本期 2023年1月1日至 2023年12月31日	上年度可比期间 2022年1月1日至 2022年12月31日
审计费用	120,000.00	160,000.00
信息披露费	120,000.00	120,000.00
银行汇划费	26,232.45	29,467.40
其他	900.00	-
账户维护费	34,700.00	18,000.00
合计	301,832.45	327,467.40

#### 7.4.8 或有事项、资产负债表日后事项的说明

##### 7.4.8.1 或有事项

截至资产负债表日，本基金并无须作披露的或有事项。

##### 7.4.8.2 资产负债表日后事项

截至财务报表报出日，本基金并无须作披露的资产负债表日后事项。

## 7.4.9 关联方关系

关联方名称	与本基金的关系
摩根基金(亚洲)有限公司 (JPMorgan Funds (Asia) Limited)	基金管理人的股东摩根资产管理(英国)有限公司控股或有重大影响的公司(2023年3月24日前)、基金管理人的实际控制人摩根大通公司(JPMorgan Chase &Co.)控制的公司(自2023年3月24日起)、基金销售机构
摩根基金管理(中国)有限公司	基金管理人、注册登记机构、基金销售机构
中国农业银行股份有限公司 (“中国农业银行”)	基金托管人、基金销售机构
上海国际信托有限公司(“上海信托”)	基金管理人的股东(2023年3月24日前)
摩根资产管理(英国)有限公司	基金管理人的股东(2023年3月24日前)
上海浦东发展银行股份有限公司 (“浦发银行”)	基金管理人的股东上海信托的控股股东(2023年3月24日前)、基金销售机构
上信资产管理有限公司	基金管理人的股东上海国际信托有限公司控制的公司(2023年3月24日前)
上海国利货币经纪有限公司	基金管理人的股东上海国际信托有限公司控制的公司(2023年3月24日前)
摩根资产管理控股公司 (JPMorgan Asset Management Holdings Inc.)	基金管理人的股东(自2023年3月24日起)
摩根大通公司(JPMorgan Chase &Co.)	基金管理人的实际控制人(自2023年3月24日起)
尚腾资本管理有限公司	基金管理人的子公司
上投摩根资产管理(香港)有限公司	基金管理人的子公司

注：1. 下述关联交易均在正常业务范围内按一般商业条款订立。

- 根据中国证监会证监许可(2023)151号《关于核准上投摩根基金管理有限公司变更股东、实际控制人的批复》，核准摩根资产管理控股公司(JPMorgan Asset Management Holdings Inc.)成为上投摩根基金管理有限公司主要股东；核准摩根大通公司(JPMorgan Chase &Co.)成为上投摩根基金管理有限公司实际控制人；对摩根资产管理控股公司依法受让上投摩根基金管理有限公司2.5亿元出资(占注册资本比例100%)无异议。相关股权变更工商变更手续于2023年3月24日完成。公司股东由摩根资产管理(英国)有限公司及上海浦东发展银行股份有限公司变更为摩根资产管理控股公司。



#### 7.4.10 本报告期及上年度可比期间的关联方交易

##### 7.4.10.1 通过关联方交易单元进行的交易

无。

##### 7.4.10.2 关联方报酬

###### 7.4.10.2.1 基金管理费

单位：人民币元

项目	本期 2023年1月1日至 2023年12月31日	上年度可比期间 2022年1月1日至 2022年12月31日
当期发生的基金应支付的管理费	77,741,595.48	111,543,513.89
其中：应支付销售机构的客户维护费	25,034,436.46	30,922,317.78
应支付基金管理人的净管理费	52,707,159.02	80,621,196.11

注：支付基金管理人的管理人报酬按前一日基金资产净值1.5%的年费率计提，逐日累计至每月月底，按月支付。其计算公式为：

日管理人报酬=前一日基金资产净值×1.5%÷当年天数。

###### 7.4.10.2.2 基金托管费

单位：人民币元

项目	本期 2023年1月1日至 2023年12月31日	上年度可比期间 2022年1月1日至 2022年12月31日
当期发生的基金应支付的托管费	12,956,932.56	18,590,585.64

注：支付基金托管人的托管费按前一日基金资产净值0.25%的年费率计提，逐日累计至每月月底，按月支付。其计算公式为：

日托管费=前一日基金资产净值×0.25%÷当年天数。

### 7.4.10.2.3 销售服务费

单位：人民币元

获得销售服务费的各关联方名称	本期 2023年1月1日至2023年12月31日			
	当期发生的基金应支付的销售服务费			
	摩根新兴动力混合A类	摩根新兴动力混合H类	摩根新兴动力混合C类	合计
摩根基金管理(中国)有限公司	-	-	563,639.06	563,639.06
合计	-	-	563,639.06	563,639.06
获得销售服务费的各关联方名称	上年度可比期间 2022年1月1日至2022年12月31日			
	当期发生的基金应支付的销售服务费			
	摩根新兴动力混合A类	摩根新兴动力混合H类	摩根新兴动力混合C类	合计
上投摩根基金管理有限公司	-	-	173,205.18	173,205.18
合计	-	-	173,205.18	173,205.18

注：支付基金销售机构的销售服务费按前一日C类基金份额的基金资产净值0.50%的年费率计提，逐日累计至每月月底，按月支付给基金管理人，再由基金管理人计算并支付给各基金销售机构。A类基金份额和H类基金份额不收取销售服务费。其计算公式为：

$$\text{日销售服务费} = \text{前一日C类基金份额的基金资产净值} \times 0.50\% / \text{当年天数}。$$

### 7.4.10.3 与关联方进行银行间同业市场的债券(含回购)交易

无。

### 7.4.10.4 报告期内转融通证券出借业务发生重大关联交易事项的说明

#### 7.4.10.4.1 与关联方通过约定申报方式进行的适用固定期限费率的证券出借业务的情况

无。

#### 7.4.10.4.2 与关联方通过约定申报方式进行的适用市场化期限费率的证券出借业务的情况

无。

#### 7.4.10.5 各关联方投资本基金的情况

##### 7.4.10.5.1 报告期内基金管理人运用固有资金投资本基金的情况

份额单位：份

项目	本期 2023年1月1日至2023年12月31日		
	摩根新兴动力 混合A类	摩根新兴动力 混合H类	摩根新兴动力 混合C类
报告期初持有的基金份额	-	-	-
报告期间申购/买入总份额	1,914,180.60	-	-
报告期间因拆分变动份额	-	-	-
减：报告期间赎回/卖出总份额	-	-	-
报告期末持有的基金份额	1,914,180.60	-	-
报告期末持有的基金份额占基金 总份额比例	0.18%	-	-

注：上述基金管理人持有的份额包括基金管理人的高级管理人员、主要业务部门负责人、基金经理根据《基金管理公司绩效考核与薪酬管理指引》的要求，将一定比例的绩效薪酬购买本基金的部分。

##### 7.4.10.5.2 报告期末除基金管理人之外的其他关联方投资本基金的情况

无。

##### 7.4.10.6 由关联方保管的银行存款余额及当期产生的利息收入

单位：人民币元

关联方名称	本期 2023年1月1日至 2023年12月31日		上年度可比期间 2022年1月1日至 2022年12月31日	
	期末余额	当期利息收入	期末余额	当期利息收入
中国农业银行	634,643,763.52	3,996,089.27	329,869,757.57	4,328,028.62

注：本基金的银行存款由基金托管人中国农业银行保管，按银行同业利率计息。

##### 7.4.10.7 本基金在承销期内参与关联方承销证券的情况

无

#### **7.4.10.8 其他关联交易事项的说明**

##### **7.4.10.8.1 其他关联交易事项的说明**

无。

##### **7.4.10.8.2 当期交易及持有基金管理人以及管理人关联方所管理基金产生的费用**

无。

#### **7.4.11 利润分配情况**

本报告期本基金未实施利润分配。

#### **7.4.12 期末（2023年12月31日）本基金持有的流通受限证券**

##### **7.4.12.1 因认购新发／增发证券而于期末持有的流通受限证券**

无。

##### **7.4.12.2 期末持有的暂时停牌等流通受限股票**

无。

##### **7.4.12.3 期末债券正回购交易中作为抵押的债券**

###### **7.4.12.3.1 银行间市场债券正回购**

无。

###### **7.4.12.3.2 交易所市场债券正回购**

无。

##### **7.4.12.4 期末参与转融通证券出借业务的证券**

无。

#### **7.4.13 金融工具风险及管理**

##### **7.4.13.1 风险管理政策和组织架构**

本基金属于混合型基金产品，预期风险和收益水平低于股票型基金，高于债券型基金和货币市场基金，属于风险水平较高的基金产品。本基金投资的金融工具主要包括股票投资和债券投资等。本基金在日常经营活动中面临的与这些金融工具相关的风险主要包括信用风险、流动性风险及市场风险。本基金的基金管理人从事风险管理的主要目标是在把握经济结构调整和产业升级的发展趋势基础上，充分挖掘新兴产业发展中的投资机会，重点关注新兴产业中的优质上市公司，并兼顾传统产业中具备新成长动力的上市公司进行投资，在有效控制风险的前提下，追求基金资产的稳定增值。

本基金的基金管理人奉行全面风险管理体系的建设，董事会主要负责基金管理人风险管理战略和控制政策、协调突发重大风险等事项。董事会下设督察长，负责对基金管理人各业务环节合法合规运作的监督检查和基金管理人内部稽核监控工作，并可向基金管理人董事会和中国证监会直接报告。经营管理层下设风险评估联席会议，进行各部门管理程序的风险确认，并对各类风险予以事先充分的评估和防范，并进行及时控制和采取应急措施；在业务操作层面监察稽核部负责基金管理人各部门的风险控制检查，定期或不定期对业务部门内部控制制度执行情况和遵循国家法律、法规及其他规定的执行情况进行检查，并适时提出修改建议；风险管理部负责建立并完善公司市场风险、流动性风险、信用风险管理框架，运用系统化分析工具对以上进行分析和识别，提升公司风险科技水平。运营风险管理部负责协助各部门修正、修订内部控制作业制度，并对各部门的日常作业，依风险管理的考评，定期或不定期对各项风险指标进行控管，并提出内控建议。投资准则管理部负责执行和管控投资准则，通过设立投资准则、事前管控、事后管控，保障基金投资运作符合法规、合同及公司内部要求。

本基金的基金管理人建立了以风险控制委员会为核心的、由督察长、风险控制委员会、风险管理部、监察稽核部和相关业务部门构成的风险管理架构体系。

本基金的基金管理人对于金融工具的风险管理方法主要是通过定性分析和定量分析的方法去估测各种风险产生的可能损失。从定性分析的角度出发，判断风险损失的严重程度和出现同类风险损失的频度。而从定量分析的角度出发，根据本基金的投资目标，结合基金资产所运用金融工具特征通过特定的风险量化指标、模型，日常的量化报告，确定风险损失的限度和相应置信程度，及时可靠地对各种风险进行监督、检查和评估，并通过相应决策，将风险控制可在承受的范围之内。

#### 7.4.13.2 信用风险

信用风险是指基金在交易过程中因交易对手未履行合约责任，或者基金所投资证券之发行人出现违约、拒绝支付到期本息等情况，导致基金资产损失和收益变化的风险。

本基金的基金管理人在交易前对交易对手的资信状况进行了充分的评估。本基金的银行存款存放在本基金的托管人中国农业银行，因而与银行存款相关的信用风险不重大。本基金在交易所进行的交易均以中国证券登记结算有限责任公司为交易对手完成证券交收和款项清算，违约风险可能性很小；在银行间同业市场进行交易前均对交易对手进行信用评估并对证券交割方式进行限制以控制相应的信用风险。

本基金的基金管理人建立了信用风险管理流程，通过对投资品种信用等级评估来控制证券发行人的信用风险，且通过分散化投资以分散信用风险。

于2023年12月31日，本基金持有的除国债、央行票据和政策性金融债以外的债券占基金资产净值的比例为0.11%（2022年12月31日：0.14%）。

#### 7.4.13.3 流动性风险

流动性风险是指基金在履行与金融负债有关的义务时遇到资金短缺的风险。本基金的流动性风险一方面来自于基金份额持有人可随时要求赎回其持有的基金份额，另一方面来自于投资品种所处的交易市场不活跃而带来的变现困难或因投资集中而无法在市场出现剧烈波动的情况下以合理的价格变现。

针对兑付赎回资金的流动性风险，本基金的基金管理人每日对本基金的申购赎回情况进行严密监控并预测流动性需求，保持基金投资组合中的可用现金头寸与之相匹配。本基金的基金管理人在基金合同中设计了巨额赎回条款，约定在非常情况下赎回申请的处理方式，控制因开放申购赎回模式带来的流动性风险，有效保障基金持有人利益。

于2023年12月31日，本基金所承担的全部金融负债的合约约定到期日均为一个月以内且不计息，可赎回基金份额净值(净资产)无固定到期日且不计息，因此账面余额即为未折现的合约到期现金流量。

#### 7.4.13.3.1 金融资产和金融负债的到期期限分析

无。

#### 7.4.13.3.2 报告期内本基金组合资产的流动性风险分析

本基金的基金管理人在基金运作过程中严格按照《公开募集证券投资基金运作管理办法》及《公开募集开放式证券投资基金流动性风险管理规定》等法规的要求对本基金组合资产的流动性风险进行管理，通过独立的风险管理部门对本基金的组合持仓集中度指标、流通受限期的投资品种比例以及组合在短期内变现能力的综合指标等流动性指标进行持续的监测和分析。

本基金投资于一家公司发行的证券市值不超过基金资产净值的10%，且本基金与由本基金的基金管理人管理的其他基金共同持有一家上市公司发行的证券不得超过该证券的10%。本基金与由本基金的基金管理人管理的其他开放式基金共同持有一家上市公司发行的可流通股票不得超过该上市公司可流通股票的15%，本基金与由本基金的基金管理人管理的全部投资组合持有一家上市公司发行的可流通股票，不得超过该上市公司可流通股票的30%(完全按照有关指数构成比例进行证券投资的开放式基金及中国证监会认定的特殊投资组合不受上述比例限制)。

本基金所持部分证券在证券交易所上市，其余亦可在银行间同业市场交易，部分基金资产流通暂时受限制不能自由转让的情况参见附注7.4.12。此外，本基金可通过卖出回购金融资产方式借入短期资金应对流动性需求，其上限一般不超过基金持有的债券投资的公允价值。本基金主动投资于流动性受限资产的市值合计不得超过基金资产净值的15%。于2023年12月31日，本基金无流动性受限资产。

本基金的基金管理人每日对基金组合资产中7个工作日可变现资产的可变现价值进行审慎评估与测算，确保每日确认的净赎回申请不得超过7个工作日可变现资产的可变现价值。于2023年12月31日，本基金组合资产中7个工作日可变现资产的账面价值为4,767,323,426.07元，超过经确认的当日净赎回金额。

同时，本基金的基金管理人通过合理分散逆回购交易的到期日与交易对手的集中度；按照穿透原则对交易对手的财务状况、偿付能力及杠杆水平等进行必要的尽职调查与严格的准入管理，以及对不同的交易对手实施交易额度管理并进行动态调整等措施严格管理本基金从事逆回购交易的流动性风险和交易对手风险。此外，本基金的基金管理人建立了逆回购交易质押品管理制度：根据质押品的资质确定质押率水平；持续监测质押品的风险状况与价值变动以确保质押品按公允价值计算足额；并在与私募类证券资管产品及中国证监会认定的其他主体为交易对手开展逆回购交易时，可接受质押品的资质要求与基金合同约定的投资范围保持一致。

#### 7.4.13.4 市场风险

市场风险是指基金所持金融工具的公允价值或未来现金流量因所处市场各类价格因素的变动而发生波动的风险，包括利率风险、外汇风险和其他价格风险。

##### 7.4.13.4.1 利率风险

利率风险是指金融工具的公允价值或未来现金流量受市场利率变动而发生波动的风险。利率敏感性金融工具均面临由于市场利率上升而导致公允价值下降的风险，其中浮动利率类金融工具还面临每个付息期间结束根据市场利率重新定价时对于未来现金流影响的风险。

本基金的基金管理人定期对本基金面临的利率敏感性缺口进行监控，并通过调整投资组合的久期等方法对上述利率风险进行管理。

本基金持有及承担的大部分金融资产和金融负债不计息，因此本基金的收入及经营活动的现金流量在很大程度上独立于市场利率变化。本基金持有的利率敏感性资产主要为银行存款、结算备付金、存出保证金、债券投资和应收申购款等。

##### 7.4.13.4.1.1 利率风险敞口

单位：人民币元

本期末 2023年12月31日	1年以内	1-5年	5年以上	不计息	合计
<b>资产</b>					
货币资金	634,643,763.52	-	-	-	634,643,763.52
结算备付金	6,122,498.80	-	-	-	6,122,498.80
存出保证金	1,105,123.17	-	-	-	1,105,123.17
交易性金融资产	-	4,846,804.54	191,830.78	4,120,654,578.09	4,125,693,213.41
应收清算款	-	-	-	5,315,487.81	5,315,487.81
应收申购款	-	-	-	1,810,519.56	1,810,519.56
<b>资产总计</b>	<b>641,871,385.49</b>	<b>4,846,804.54</b>	<b>191,830.78</b>	<b>4,127,780,585.46</b>	<b>4,774,690,606.27</b>
<b>负债</b>					
应付赎回款	-	-	-	2,750,067.50	2,750,067.50
应付管理人报酬	-	-	-	5,998,354.66	5,998,354.66
应付托管费	-	-	-	999,725.78	999,725.78
应付销售服务费	-	-	-	96,065.15	96,065.15
应交税费	-	-	-	165.66	165.66
其他负债	-	-	-	4,232,018.58	4,232,018.58
<b>负债总计</b>	<b>-</b>	<b>-</b>	<b>-</b>	<b>14,076,397.33</b>	<b>14,076,397.33</b>
<b>利率敏感度缺口</b>	<b>641,871,385.49</b>	<b>4,846,804.54</b>	<b>191,830.78</b>	<b>4,113,704,188.13</b>	<b>4,760,614,208.94</b>

上年度末 2022年12月31日	1年以内	1-5年	5年以上	不计息	合计
<b>资产</b>					
货币资金	329,869,757.57	-	-	-	329,869,757.57
结算备付金	2,323,680.34	-	-	-	2,323,680.34
存出保证金	1,190,447.81	-	-	-	1,190,447.81
交易性金融资产	-	2,839,776.70	4,751,526.24	5,018,440,356.73	5,026,031,659.67
应收清算款	-	-	-	35,029,450.36	35,029,450.36
应收申购款	103,015.50	-	-	15,327,997.72	15,431,013.22
<b>资产总计</b>	<b>333,486,901.22</b>	<b>2,839,776.70</b>	<b>4,751,526.24</b>	<b>5,068,797,804.81</b>	<b>5,409,876,008.97</b>
<b>负债</b>					
应付赎回款	-	-	-	8,260,867.77	8,260,867.77
应付管理人报酬	-	-	-	7,152,237.65	7,152,237.65
应付托管费	-	-	-	1,192,039.60	1,192,039.60
应付销售服务费	-	-	-	44,331.16	44,331.16
应交税费	-	-	-	123.65	123.65
其他负债	-	-	-	2,964,411.70	2,964,411.70
<b>负债总计</b>	<b>-</b>	<b>-</b>	<b>-</b>	<b>19,614,011.53</b>	<b>19,614,011.53</b>
<b>利率敏感度缺口</b>	<b>333,486,901.22</b>	<b>2,839,776.70</b>	<b>4,751,526.24</b>	<b>5,049,183,793.28</b>	<b>5,390,261,997.44</b>

注：1. 表中所示为本基金资产及负债的账面价值，并按照合约规定的利率重新定价日或到期日孰早者予以分类。

2. 根据中国证监会于2024年颁布的修订后的《证券投资基金信息披露XBRL模板第3号<年度报告和中期报告>》，本基金的基金管理人在编制本财务报表时调整了部分财务报表科目的列报和披露，这些调整未对本基金财务报表产生重大影响。

#### 7.4.13.4.1.2 利率风险的敏感性分析

于2023年12月31日，本基金持有的交易性债券投资公允价值占基金净资产的比例为0.11%（2022年12月31日：0.14%），因此市场利率的变动对于本基金净资产无重大影响（2022年12月31日：同）。

#### 7.4.13.4.2 外汇风险

外汇风险是指金融工具的公允价值或未来现金流量因外汇汇率变动而发生波动的风险。本基金的所有资产及负债以人民币计价，因此无重大外汇风险。



#### 7.4.13.4.3 其他价格风险

其他价格风险是指基金所持金融工具的公允价值或未来现金流量因除市场利率和外汇汇率以外的市场价格因素变动而发生波动的风险。本基金主要投资于证券交易所上市或银行间同业市场交易的股票和债券，所面临的其他价格风险来源于单个证券发行主体自身经营情况或特殊事项的影响，也可能来源于证券市场整体波动的影响。

本基金的基金管理人在构建和管理投资组合的过程中，采用“自上而下”的策略，通过对宏观经济情况及政策的分析，结合证券市场运行情况，做出资产配置及组合构建的决定；通过对单个证券的定性分析及定量分析，选择符合基金合同约定范围的投资品种进行投资。本基金的基金管理人定期结合宏观及微观环境的变化，对投资策略、资产配置、投资组合进行修正，来主动应对可能发生的市场价格风险。

本基金通过投资组合的分散化降低其他价格风险。本基金投资组合中股票等权益类资产占基金资产的60%-95%，债券等固定收益类资产占基金资产的0-40%，权证投资占基金资产净值的0-3%，现金或到期日在一年期以内的政府债券不低于基金资产净值的5%，其中现金不包括结算备付金、存出保证金、应收申购款等。此外，本基金的基金管理人每日对本基金所持有的证券价格实施监控，定期运用多种定量方法对基金进行风险度量，包括VaR(Value at Risk)指标等来测试本基金面临的潜在价格风险，及时可靠地对风险进行跟踪和控制。

##### 7.4.13.4.3.1 其他价格风险敞口

金额单位：人民币元

项目	本期末 2023年12月31日		上年度末 2022年12月31日	
	公允价值	占基金资产 净值比例(%)	公允价值	占基金资产 净值比例(%)
交易性金融资产—股票投资	4,120,654,578.09	86.56	5,018,440,356.73	93.10
交易性金融资产—基金投资	-	-	-	-
交易性金融资产—债券投资	5,038,635.32	0.11	7,591,302.94	0.14
交易性金融资产—贵金属投资	-	-	-	-
衍生金融资产—权证投资	-	-	-	-
合计	4,125,693,213.41	86.66	5,026,031,659.67	93.24

##### 7.4.13.4.3.2 其他价格风险的敏感性分析

假设	除业绩比较基准(附注7.4.1)以外的其他市场变量保持不变		
分析	相关风险变量的变动	对资产负债表日基金资产净值的影响金额(单位：人民币万元)	
		本期末 2023年12月31日	上年度末 2022年12月31日
	1. 业绩比较基准(附注7.4.1)上升5%	增加约23,297	增加约31,465
2. 业绩比较基准(附注7.4.1)下降5%	减少约23,297	减少约31,465	

## 7.4.14 公允价值

### 7.4.14.1 金融工具公允价值计量的方法

公允价值计量结果所属的层次，由对公允价值计量整体而言具有重要意义的输入值所属的最低层次决定：

第一层次：相同资产或负债在活跃市场上未经调整的报价。

第二层次：除第一层次输入值外相关资产或负债直接或间接可观察的输入值。

第三层次：相关资产或负债的不可观察输入值。

### 7.4.14.2 持续的以公允价值计量的金融工具

#### 7.4.14.2.1 各层次金融工具的公允价值

单位：人民币元

公允价值计量结果所属的层次	本期末 2023年12月31日	上年度末 2022年12月31日
第一层次	4,125,693,213.41	4,844,429,290.00
第二层次	-	-
第三层次	-	181,602,369.67
合计	4,125,693,213.41	5,026,031,659.67

#### 7.4.14.2.2 公允价值所属层次间的重大变动

本基金以导致各层次之间转换的事项发生日为确认各层次之间转换的时点。

对于证券交易所上市的股票和债券，若出现重大事项停牌、交易不活跃（包括涨跌停时的交易不活跃）、或属于非公开发行等情况，本基金不会于停牌日至交易恢复活跃日期间、交易不活跃期间及限售期间将相关股票和债券的公允价值列入第一层次；并根据估值调整中采用的不可观察输入值对于公允价值的影响程度，确定相关股票和债券的公允价值应属第二层次还是第三层次。

#### 7.4.14.2.3 第三层次公允价值余额及变动情况

##### 7.4.14.2.3.1 第三层次公允价值余额及变动情况

单位：人民币元

项目	本期 2023年1月1日至2023年12月31日		
	交易性金融资产		合计
	债券投资	股票投资	
期初余额	-	181,602,369.67	181,602,369.67
当期购买	-	-	-
当期出售/结算	-	-	-
转入第三层次	-	-	-
转出第三层次	-	227,686,704.28	227,686,704.28
当期利得或损失总额	-	46,084,334.61	46,084,334.61
其中：计入损益的利得或损失	-	46,084,334.61	46,084,334.61
计入其他综合收益的利得或损失(若有)	-	-	-
期末余额	-	-	-
期末仍持有的第三层次金融资产计入本期损益的未实现利得或损失的变动—公允价值变动损益	-	-	-

项目	上年度可比期间 2022年1月1日至2022年12月31日		
	交易性金融资产		合计
	债券投资	股票投资	
期初余额	-	96,640,991.77	96,640,991.77
当期购买	-	-	-
当期出售/结算	-	-	-
转入第三层次	-	225,004,929.95	225,004,929.95
转出第三层次	-	112,423,359.63	112,423,359.63
当期利得或损失总额	-	-27,620,192.42	-27,620,192.42
其中：计入损益的利得或损失	-	-27,620,192.42	-27,620,192.42
计入其他综合收益的利得或损失(若有)	-	-	-
期末余额	-	181,602,369.67	181,602,369.67
期末仍持有的第三层次金融资产计入本期损益的未实现利得或损失的变动-公允价值变动损益	-	-24,047,594.91	-24,047,594.91

注：于2023年度，本基金从第三层次转出的交易性金融资产均为限售期结束可正常交易的股票投资。

计入损益的利得或损失分别计入利润表中的公允价值变动损益、投资收益等项目。

#### 7.4.14.2.3.2 使用重要不可观察输入值的第三层次公允价值计量的情况

单位：人民币元

项目	本期末 公允价值	采用的估值 技术	不可观察输入值		
			名称	范围/加权 平均值	与公允价值 之间的关系
-	-	-	-	-	-
项目	上年度末 公允价值	采用的估值 技术	不可观察输入值		
			名称	范围/加权 平均值	与公允价值 之间的关系
证券交易所上市但尚在限售期内的股票投资	181,602,369.67	平均价格 亚式期权 模型	该流通受限股票在剩余限售期内的股价预期年化波动率	32.84%- 44.46%	负相关

#### **7.4.14.3 非持续的以公允价值计量的金融工具的说明**

于2023年12月31日，本基金未持有非持续的以公允价值计量的金融资产(2022年12月31日：同)。

#### **7.4.14.4 不以公允价值计量的金融工具的相关说明**

不以公允价值计量的金融资产和负债主要包括应收款项和其他金融负债，其账面价值与公允价值相差很小。

#### **7.4.15 有助于理解和分析会计报表需要说明的其他事项**

截至资产负债表日本基金无需要说明的其他重要事项。

## §8 投资组合报告

### 8.1 期末基金资产组合情况

金额单位：人民币元

序号	项目	金额	占基金总资产的比例 (%)
1	权益投资	4,120,654,578.09	86.30
	其中：股票	4,120,654,578.09	86.30
2	基金投资	-	-
3	固定收益投资	5,038,635.32	0.11
	其中：债券	5,038,635.32	0.11
	资产支持证券	-	-
4	贵金属投资	-	-
5	金融衍生品投资	-	-
6	买入返售金融资产	-	-
	其中：买断式回购的买入返售金融资产	-	-
7	银行存款和结算备付金合计	640,766,262.32	13.42
8	其他各项资产	8,231,130.54	0.17
9	合计	4,774,690,606.27	100.00

## 8.2 期末按行业分类的股票投资组合

### 8.2.1 报告期末按行业分类的境内股票投资组合

金额单位：人民币元

代码	行业类别	公允价值	占基金资产净值比例(%)
A	农、林、牧、渔业	347,483,847.43	7.30
B	采矿业	4,573,944.26	0.10
C	制造业	3,372,870,829.90	70.85
D	电力、热力、燃气及水生产和供应业	-	-
E	建筑业	44,674,465.00	0.94
F	批发和零售业	35,791,588.80	0.75
G	交通运输、仓储和邮政业	-	-
H	住宿和餐饮业	-	-
I	信息传输、软件和信息技术服务业	206,449,152.50	4.34
J	金融业	2,375,357.40	0.05
K	房地产业	-	-
L	租赁和商务服务业	-	-
M	科学研究和技术服务业	100,285,762.84	2.11
N	水利、环境和公共设施管理业	6,149,629.96	0.13
O	居民服务、修理和其他服务业	-	-
P	教育	-	-
Q	卫生和社会工作	-	-
R	文化、体育和娱乐业	-	-
S	综合	-	-
	合计	4,120,654,578.09	86.56

### 8.3 期末按公允价值占基金资产净值比例大小排序的所有股票投资明细

金额单位：人民币元

序号	股票代码	股票名称	数量(股)	公允价值	占基金资产净值比例 (%)
1	300308	中际旭创	3,644,472	411,497,333.52	8.64
2	002236	大华股份	19,853,094	366,289,584.30	7.69
3	002475	立讯精密	8,793,400	302,932,630.00	6.36
4	300394	天孚通信	2,814,183	257,554,028.16	5.41
5	000625	长安汽车	10,003,300	168,355,539.00	3.54
6	603501	韦尔股份	1,345,850	143,615,653.50	3.02
7	300122	智飞生物	2,150,900	131,441,499.00	2.76
8	603477	巨星农牧	3,507,109	131,411,374.23	2.76
9	300274	阳光电源	1,337,392	117,142,165.28	2.46
10	600941	中国移动	1,056,678	105,118,327.44	2.21
11	601138	工业富联	6,917,893	104,598,542.16	2.20
12	300832	新产业	1,299,500	101,620,900.00	2.13
13	600869	远东股份	22,903,032	100,544,310.48	2.11
14	603259	药明康德	1,378,309	100,285,762.84	2.11
15	688676	金盘科技	2,630,061	94,235,085.63	1.98
16	688012	中微公司	564,385	86,689,536.00	1.82
17	300498	温氏股份	4,279,505	85,846,870.30	1.80
18	002714	牧原股份	2,051,905	84,497,447.90	1.77
19	002050	三花智控	2,546,208	74,858,515.20	1.57
20	600079	人福医药	2,971,400	73,869,004.00	1.55
21	300750	宁德时代	408,239	66,649,099.14	1.40
22	002262	恩华药业	2,252,400	61,085,088.00	1.28
23	002252	上海莱士	6,013,400	48,107,200.00	1.01
24	002180	纳思达	2,091,196	47,323,765.48	0.99
25	002675	东诚药业	2,523,275	46,251,630.75	0.97
26	600975	新五丰	4,375,900	45,728,155.00	0.96
27	601100	恒立液压	823,700	45,039,916.00	0.95
28	300260	新莱应材	1,432,500	43,590,975.00	0.92



序号	股票代码	股票名称	数量(股)	公允价值	占基金资产净值比例(%)
29	002929	润建股份	1,037,000	43,274,010.00	0.91
30	002100	天康生物	4,880,200	42,799,354.00	0.90
31	600491	龙元建设	10,782,413	42,482,707.22	0.89
32	688256	寒武纪	314,743	42,477,715.28	0.89
33	002567	唐人神	5,156,500	38,673,750.00	0.81
34	688072	拓荆科技	165,387	38,254,013.10	0.80
35	000963	华东医药	863,280	35,791,588.80	0.75
36	688019	安集科技	207,036	33,076,071.36	0.69
37	002840	华统股份	1,393,400	28,968,786.00	0.61
38	002600	领益智造	4,256,100	28,771,236.00	0.60
39	688409	富创精密	343,626	26,909,352.06	0.57
40	688091	上海谊众	416,702	26,668,928.00	0.56
41	301550	斯菱股份	550,300	25,522,914.00	0.54
42	002938	鹏鼎控股	1,113,000	24,842,160.00	0.52
43	688506	百利天恒	175,002	24,482,779.80	0.51
44	688120	华海清科	125,838	23,619,792.60	0.50
45	300705	九典制药	509,900	16,943,977.00	0.36
46	002384	东山精密	879,186	15,983,601.48	0.34
47	002028	思源电气	212,497	11,058,343.88	0.23
48	600276	恒瑞医药	187,053	8,460,407.19	0.18
49	301312	智立方	63,448	6,873,956.32	0.14
50	688472	阿特斯	479,383	6,054,607.29	0.13
51	000888	峨眉山A	501,972	4,482,609.96	0.09
52	600418	江淮汽车	266,600	4,305,590.00	0.09
53	601689	拓普集团	54,753	4,024,345.50	0.08
54	000810	创维数字	248,644	3,906,197.24	0.08
55	002472	双环传动	133,600	3,476,272.00	0.07
56	603005	晶方科技	150,581	3,306,758.76	0.07
57	603019	中科曙光	83,605	3,301,561.45	0.07
58	600867	通化东宝	290,512	3,146,244.96	0.07
59	002709	天赐材料	122,921	3,082,858.68	0.06
60	603659	璞泰来	138,657	2,902,091.01	0.06

序号	股票代码	股票名称	数量(股)	公允价值	占基金资产净值比例(%)
61	603688	石英股份	33,094	2,875,206.72	0.06
62	002230	科大讯飞	60,106	2,787,716.28	0.06
63	688368	晶丰明源	25,315	2,732,501.10	0.06
64	600938	中国海油	120,005	2,516,504.85	0.05
65	601728	中国电信	453,981	2,456,037.21	0.05
66	688111	金山办公	7,614	2,407,546.80	0.05
67	300059	东方财富	169,185	2,375,357.40	0.05
68	300953	震裕科技	42,900	2,367,222.00	0.05
69	603039	ST泛微	47,616	2,233,190.40	0.05
70	000938	紫光股份	106,450	2,059,807.50	0.04
71	600570	恒生电子	69,597	2,001,609.72	0.04
72	002466	天齐锂业	33,696	1,879,899.84	0.04
73	603799	华友钴业	53,764	1,770,448.52	0.04
74	002266	浙富控股	490,300	1,667,020.00	0.04
75	000032	深桑达A	76,771	1,626,009.78	0.03
76	603986	兆易创新	16,920	1,563,238.80	0.03
77	601877	正泰电器	70,382	1,513,916.82	0.03
78	600111	北方稀土	72,041	1,393,272.94	0.03
79	300082	奥克股份	179,011	1,247,706.67	0.03
80	603690	至纯科技	42,251	1,085,850.70	0.02
81	000762	西藏矿业	36,719	1,050,163.40	0.02
82	002192	融捷股份	18,581	1,007,276.01	0.02
83	688031	星环科技	14,761	960,498.27	0.02
84	000063	中兴通讯	25,009	662,238.32	0.01
85	600409	三友化工	106,621	585,349.29	0.01
86	300712	永福股份	21,110	565,748.00	0.01
87	603806	福斯特	20,481	497,073.87	0.01
88	688366	昊海生科	2,711	293,574.19	0.01
89	688122	西部超导	4,337	230,858.51	0.00
90	603348	文灿股份	3,429	133,045.20	0.00
91	002759	天际股份	393	4,169.73	0.00

## 8.4 报告期内股票投资组合的重大变动

### 8.4.1 累计买入金额超出期初基金资产净值2%或前20名的股票明细

金额单位：人民币元

序号	股票代码	股票名称	本期累计买入金额	占期初基金资产净值比例(%)
1	002236	大华股份	538,374,120.03	9.99
2	601138	工业富联	330,658,135.21	6.13
3	300274	阳光电源	299,850,714.37	5.56
4	300308	中际旭创	298,873,720.98	5.54
5	002475	立讯精密	285,659,541.44	5.30
6	300122	智飞生物	276,640,139.31	5.13
7	300502	新易盛	250,262,367.97	4.64
8	300394	天孚通信	238,197,511.85	4.42
9	002459	晶澳科技	234,418,076.63	4.35
10	300750	宁德时代	229,916,567.62	4.27
11	688223	晶科能源	199,277,666.28	3.70
12	000063	中兴通讯	194,566,537.06	3.61
13	000625	长安汽车	176,849,105.60	3.28
14	002050	三花智控	165,000,641.00	3.06
15	000661	长春高新	164,291,191.76	3.05
16	300498	温氏股份	159,539,115.54	2.96
17	601689	拓普集团	156,965,248.12	2.91
18	688111	金山办公	156,786,256.53	2.91
19	688472	阿特斯	153,984,900.06	2.86
20	600941	中国移动	145,649,945.59	2.70
21	000032	深桑达A	142,406,557.30	2.64
22	688012	中微公司	137,393,951.32	2.55
23	603259	药明康德	137,039,039.35	2.54
24	002812	恩捷股份	125,233,635.85	2.32
25	600481	双良节能	122,920,755.18	2.28
26	603477	巨星农牧	121,753,192.89	2.26
27	600732	爱旭股份	120,218,693.25	2.23

注：“买入金额”（或“买入股票成本”）、“卖出金额”（或“卖出股票收入”）均按买卖成交金额（成交单价乘以成交数量）填列，不考虑相关交易费用。

#### 8.4.2 累计卖出金额超期初基金资产净值2%或前20名的股票明细

金额单位：人民币元

序号	股票代码	股票名称	本期累计卖出金额	占期初基金资产净值比例(%)
1	600438	通威股份	464,148,508.18	8.61
2	300750	宁德时代	419,072,791.54	7.77
3	300390	天华新能	403,446,635.47	7.48
4	300308	中际旭创	312,199,221.06	5.79
5	300274	阳光电源	308,956,433.47	5.73
6	300502	新易盛	289,309,566.77	5.37
7	300014	亿纬锂能	264,355,382.16	4.90
8	600481	双良节能	252,638,747.05	4.69
9	002459	晶澳科技	224,494,639.09	4.16
10	002714	牧原股份	205,813,426.14	3.82
11	002384	东山精密	191,027,499.53	3.54
12	002738	中矿资源	187,206,097.51	3.47
13	600536	中国软件	182,377,041.18	3.38
14	000063	中兴通讯	174,528,675.11	3.24
15	601689	拓普集团	162,416,389.60	3.01
16	002180	纳思达	162,035,305.55	3.01
17	603799	华友钴业	161,956,263.22	3.00
18	688111	金山办公	157,682,626.67	2.93
19	000032	深桑达A	157,532,727.03	2.92
20	688223	晶科能源	151,985,585.25	2.82
21	300122	智飞生物	151,807,527.37	2.82
22	688567	孚能科技	151,779,676.24	2.82
23	002236	大华股份	149,739,752.28	2.78
24	601138	工业富联	146,136,146.95	2.71
25	002594	比亚迪	143,185,929.96	2.66
26	000661	长春高新	138,738,821.03	2.57
27	688008	澜起科技	137,485,903.98	2.55
28	600348	华阳股份	136,383,577.24	2.53
29	002756	永兴材料	135,251,779.88	2.51
30	000733	振华科技	127,511,972.88	2.37

序号	股票代码	股票名称	本期累计卖出金额	占期初基金资产净值比例(%)
31	688472	阿特斯	120,411,812.26	2.23
32	300394	天孚通信	118,420,920.75	2.20
33	002812	恩捷股份	118,177,478.23	2.19
34	688599	天合光能	110,216,839.57	2.04

注：“买入金额”（或“买入股票成本”）、“卖出金额”（或“卖出股票收入”）均按买卖成交金额（成交单价乘以成交数量）填列，不考虑相关交易费用。

#### 8.4.3 买入股票的成本总额及卖出股票的收入总额

单位：人民币元

买入股票的成本(成交)总额	9,497,131,996.85
卖出股票的收入(成交)总额	9,683,259,220.47

注：“买入金额”（或“买入股票成本”）、“卖出金额”（或“卖出股票收入”）均按买卖成交金额（成交单价乘以成交数量）填列，不考虑相关交易费用。

#### 8.5 期末按债券品种分类的债券投资组合

金额单位：人民币元

序号	债券品种	公允价值	占基金资产净值比例(%)
1	国家债券	-	-
2	央行票据	-	-
3	金融债券	-	-
	其中：政策性金融债	-	-
4	企业债券	-	-
5	企业短期融资券	-	-
6	中期票据	-	-
7	可转债(可交换债)	5,038,635.32	0.11
8	同业存单	-	-
9	其他	-	-
10	合计	5,038,635.32	0.11

## 8.6 期末按公允价值占基金资产净值比例大小排序的前五名债券投资明细

金额单位：人民币元

序号	债券代码	债券名称	数量(张)	公允价值	占基金资产净值比例(%)
1	113616	韦尔转债	26,310	2,971,797.39	0.06
2	118005	天奈转债	18,280	1,875,007.15	0.04
3	127089	晶澳转债	1,866	191,830.78	0.00

## 8.7 期末按公允价值占基金资产净值比例大小排序的所有资产支持证券投资明细

本基金本报告期末未持有资产支持证券。

## 8.8 报告期末按公允价值占基金资产净值比例大小排序的前五名贵金属投资明细

本基金本报告期末未持有贵金属。

## 8.9 期末按公允价值占基金资产净值比例大小排名的前五名权证投资明细

本基金本报告期末未持有权证。

## 8.10 本基金投资股指期货的投资政策

本基金本报告期末未持有股指期货。

## 8.11 报告期末本基金投资的国债期货交易情况说明

本基金本报告期末未持有国债期货。

## 8.12 本报告期投资基金情况

### 8.12.1 报告期末按公允价值占基金资产净值比例大小排序的基金投资明细

本基金本报告期末未持有基金。

## 8.13 投资组合报告附注

**8.13.1** 报告期内本基金投资的前十名证券的发行主体本期没有出现被监管部门立案调查，或在报告编制日前一年内受到公开谴责、处罚的情形。

**8.13.2** 报告期内本基金投资的前十名股票中没有在基金合同规定备选股票库之外的股票。

### 8.13.3 期末其他各项资产构成

单位：人民币元

序号	名称	金额
1	存出保证金	1,105,123.17
2	应收清算款	5,315,487.81
3	应收股利	-
4	应收利息	-
5	应收申购款	1,810,519.56
6	其他应收款	-
7	待摊费用	-
8	其他	-
9	合计	8,231,130.54

### 8.13.4 期末持有的处于转股期的可转换债券明细

金额单位：人民币元

序号	债券代码	债券名称	公允价值	占基金资产净值比例(%)
1	113616	韦尔转债	2,971,797.39	0.06
2	118005	天奈转债	1,875,007.15	0.04

### 8.13.5 期末前十名股票中存在流通受限情况的说明

本基金本报告期末前十名股票中不存在流通受限情况。

### 8.13.6 投资组合报告附注的其他文字描述部分

因四舍五入原因，投资组合报告中分项之和与合计可能存在尾差。

## §9 基金份额持有人信息

### 9.1 期末基金份额持有人户数及持有人结构

份额单位：份

份额级别	持有人户数 (户)	户均持有的 基金份额	持有人结构			
			机构投资者		个人投资者	
			持有份额	占总份额 比例	持有份额	占总份额 比例
摩根新兴动力 混合A类	184,603	5,457.70	215,439,951.85	21.38%	792,068,424.01	78.62%
摩根新兴动力 混合H类	1	25,468,693.76	25,468,693.76	100.00%	-	0.00%
摩根新兴动力 混合C类	24,432	2,188.15	34,236,689.88	64.04%	19,224,201.08	35.96%
合计	209,036	5,197.37	275,145,335.49	25.33%	811,292,625.09	74.67%

### 9.2 期末基金管理人的从业人员持有本基金的情况

项目	份额级别	持有份额总数(份)	占基金总份额比例
基金管理人所有 从业人员持有本基金	摩根新兴动力混合A类	2,349,808.56	0.2332%
	摩根新兴动力混合H类	-	-
	摩根新兴动力混合C类	142,513.82	0.2666%
	合计	2,492,322.38	0.2294%

### 9.3 期末基金管理人的从业人员持有本开放式基金份额总量区间的情况

项目	份额级别	持有基金份额总量的数量区间 (万份)
本公司高级管理人员、 基金投资和研究部门负 责人持有本开放式基金	摩根新兴动力混合A类	10~50
	摩根新兴动力混合H类	0
	摩根新兴动力混合C类	0
	合计	10~50
本基金基金经理持有本开 放式基金	摩根新兴动力混合A类	10~50
	摩根新兴动力混合H类	0
	摩根新兴动力混合C类	0
	合计	10~50



## §10 开放式基金份额变动

单位：份

项目	摩根新兴动力 混合A类	摩根新兴动力 混合H类	摩根新兴动力 混合C类
基金合同生效日(2011年7月13日)基金份额总额	459,174,298.92	-	-
本报告期期初基金份额总额	1,001,537,137.33	32,807,967.84	19,205,213.86
本报告期基金总申购份额	285,218,390.42	4,598,588.76	79,537,715.30
减：本报告期基金总赎回份额	279,247,151.89	11,937,862.84	45,282,038.20
本报告期基金拆分变动份额	-	-	-
本报告期期末基金份额总额	1,007,508,375.86	25,468,693.76	53,460,890.96

## §11 重大事件揭示

### 11.1 基金份额持有人大会决议

本报告期内无基金份额持有人大会决议。

### 11.2 基金管理人、基金托管人的专门基金托管部门的重大人事变动

基金管理人：

2023年1月，公司股东选举组成新的董事会：Daniel Watkins先生、Paul Bateman先生、Paul Quinsee先生、王大智先生、汪棣先生、曾翀先生和Matthew Bersani先生；同时决定原董事会成员陈兵先生、陈海甯先生、林仪桥先生和周晔先生不再担任公司董事职务，刘红忠先生和王学杰先生不再担任公司独立董事职务。

2023年6月，公司股东新增并选举王琼慧女士和杜猛先生出任公司董事职务。

基金管理人于2023年4月1日公告，自2023年3月31日起，刘鲁旦先生不再担任公司副总经理。

基金管理人于2023年4月27日公告，自2023年4月25日起，Daniel Watkins先生担任公司董事长，王大智先生不再代为履行董事长职务。

基金管理人于2023年6月30日公告，自2023年6月28日起，王琼慧女士担任公司总经理、法定代表人，王大智先生不再担任公司总经理、法定代表人。

基金管理人于2023年9月16日公告，自2023年9月15日起，刘非女士担任公司副总经理。

本报告期内，托管人的专门基金托管部门无重大人事变动。

### 11.3 涉及基金管理人、基金财产、基金托管业务的诉讼

本报告期内无涉及基金管理人、基金财产、基金托管业务的诉讼。

### 11.4 基金投资策略的改变

本报告期内无基金投资策略的改变。

### 11.5 为基金进行审计的会计师事务所情况

本报告期内，本基金未发生改聘为其审计的会计师事务所情况。报告年度应支付给聘任普华永道中天会计师事务所（特殊普通合伙）的报酬为120,000元，目前该审计机构已提供审计服务的连续年限为13年。

### 11.6 管理人、托管人及其高级管理人员受稽查或处罚等情况

#### 11.6.1 管理人及其高级管理人员受稽查或处罚等情况

报告期内，管理人未受稽查或处罚，亦未发现管理人的高级管理人员受稽查或处罚。

#### 11.6.2 托管人及其高级管理人员受稽查或处罚等情况

本基金托管人及其高级管理人员在开展基金托管业务过程中无受稽查或处罚等情况。

## 11.7 基金租用证券公司交易单元的有关情况

### 11.7.1 基金租用证券公司交易单元进行股票投资及佣金支付情况

金额单位：人民币元

券商名称	交易单元数量	股票交易		应支付该券商的佣金		备注
		成交金额	占当期股票成交总额的比例	佣金	占当期佣金总量的比例	
中泰证券	1	-	-	-	-	-
国盛证券	2	5,565,340,495.40	29.02%	5,218,720.51	29.08%	-
国金证券	1	3,764,115,145.91	19.62%	3,522,467.72	19.63%	-
兴业证券	1	3,599,441,136.71	18.77%	3,364,555.87	18.75%	-
光大证券	1	2,231,441,078.30	11.63%	2,084,728.04	11.62%	-
瑞银证券	1	1,593,131,342.34	8.31%	1,490,221.57	8.30%	-
西部证券	2	1,336,014,698.01	6.97%	1,244,228.12	6.93%	-
海通证券	1	760,505,080.13	3.97%	712,839.19	3.97%	-
华创证券	1	330,402,240.52	1.72%	309,715.70	1.73%	-

注：1. 上述佣金按市场佣金率计算，以扣除由中国证券登记结算有限责任公司收取的证管费、经手费和适用期间内由券商承担的证券结算风险基金后的净额列示。

#### 2. 交易单元的选择标准：

- 1) 资本金雄厚，信誉良好。
- 2) 财务状况良好，经营行为规范。
- 3) 内部管理规范、严格，具备健全的内控制度。
- 4) 具备基金运作所需的高效、安全的通讯条件，交易设施符合代理本基金进行证券交易的需要，并能为本基金提供全面的信息服务。
- 5) 研究实力较强，有固定的研究机构和专门研究人员，能及时、定期、全面地为本基金提供宏观经济、行业情况、市场走向、个股分析的研究报告及周到的信息服务。

#### 3. 交易单元的选择程序：

- 1) 本基金管理人定期召开会议，组织相关部门依据交易单元的选择标准对交易单元候选券商进行评估，确定选用交易单元的券商。
- 2) 本基金管理人与券商签订交易单元租用协议，并通知基金托管人。

#### 4. 本基金本年度无新增席位，无注销席位。

### 11.7.2 基金租用证券公司交易单元进行其他证券投资的情况

金额单位：人民币元

券商名称	债券交易		回购交易		权证交易	
	成交金额	占当期 债券成交 总额的比例	成交金额	占当期 回购成交 总额的比例	成交金额	占当期 权证成交 总额的比例
中泰证券	-	-	-	-	-	-
国盛证券	5,111,344.60	12.62%	-	-	-	-
国金证券	26,571,070.08	65.63%	-	-	-	-
兴业证券	-	-	-	-	-	-
光大证券	8,806,062.45	21.75%	-	-	-	-
瑞银证券	-	-	-	-	-	-
西部证券	-	-	-	-	-	-
海通证券	-	-	-	-	-	-
华创证券	-	-	-	-	-	-

## 11.8 其他重大事件

序号	公告事项	法定披露方式	法定披露日期
1	关于上投摩根基金管理有限公司股东及实际控制人变更的公告	基金管理人公司网站及本基金选定的信息披露报纸	2023-01-21
2	上投摩根基金管理有限公司关于董事变更的公告	同上	2023-02-01
3	上投摩根基金管理有限公司关于高级管理人员变更的公告	同上	2023-04-01
4	关于公司法定名称变更的公告	同上	2023-04-12
5	摩根基金管理(中国)有限公司关于旗下基金更名事宜的公告	同上	2023-04-12
6	摩根基金管理(中国)有限公司关于董事长变更的公告	同上	2023-04-27
7	摩根基金管理(中国)有限公司关于深圳分公司法定名称变更的公告	同上	2023-05-13
8	摩根基金管理(中国)有限公司关于北京分公司法定名称变更的公告	同上	2023-05-19
9	摩根基金管理(中国)有限公司关于高级管理人员变更的公告	同上	2023-06-30
10	摩根基金管理(中国)有限公司关于高级管理人员变更的公告	同上	2023-09-16
11	摩根基金管理(中国)有限公司关于公司住所变更的公告	同上	2023-11-17

## §12 影响投资者决策的其他重要信息

### 12.1 影响投资者决策的其他重要信息

无。

## §13 备查文件目录

### 13.1 备查文件目录

- (一) 中国证监会批准本基金募集的文件
- (二) 摩根新兴动力混合型证券投资基金基金合同
- (三) 摩根新兴动力混合型证券投资基金托管协议
- (四) 法律意见书
- (五) 基金管理人业务资格批件、营业执照
- (六) 基金托管人业务资格批件、营业执照
- (七) 摩根基金管理(中国)有限公司开放式基金业务规则
- (八) 中国证监会要求的其他文件

### 13.2 存放地点

基金管理人或基金托管人处。

### 13.3 查阅方式

投资者可在营业时间免费查阅，也可按工本费购买复印件。

## §14 补充披露

名称	数量(股)	公允价值(人民币元)
<b>(1) 股票投资</b>		
<b>中国(100%)</b>		
中际旭创	3,644,472	411,497,333.52
大华股份	19,853,094	366,289,584.30
立讯精密	8,793,400	302,932,630.00
天孚通信	2,814,183	257,554,028.16
长安汽车	10,003,300	168,355,539.00
韦尔股份	1,345,850	143,615,653.50
智飞生物	2,150,900	131,441,499.00
巨星农牧	3,507,109	131,411,374.23
阳光电源	1,337,392	117,142,165.28
中国移动	1,056,678	105,118,327.44
工业富联	6,917,893	104,598,542.16
新产业	1,299,500	101,620,900.00
远东股份	22,903,032	100,544,310.48
药明康德	1,378,309	100,285,762.84
金盘科技	2,630,061	94,235,085.63
中微公司	564,385	86,689,536.00
温氏股份	4,279,505	85,846,870.30
牧原股份	2,051,905	84,497,447.90
三花智控	2,546,208	74,858,515.20
人福医药	2,971,400	73,869,004.00
宁德时代	408,239	66,649,099.14
恩华药业	2,252,400	61,085,088.00
上海莱士	6,013,400	48,107,200.00
纳思达	2,091,196	47,323,765.48
东诚药业	2,523,275	46,251,630.75
新五丰	4,375,900	45,728,155.00
恒立液压	823,700	45,039,916.00
新莱应材	1,432,500	43,590,975.00
润建股份	1,037,000	43,274,010.00



名称	数量(股)	公允价值(人民币元)
天康生物	4,880,200	42,799,354.00
龙元建设	10,782,413	42,482,707.22
寒武纪	314,743	42,477,715.28
唐人神	5,156,500	38,673,750.00
拓荆科技	165,387	38,254,013.10
华东医药	863,280	35,791,588.80
安集科技	207,036	33,076,071.36
华统股份	1,393,400	28,968,786.00
领益智造	4,256,100	28,771,236.00
富创精密	343,626	26,909,352.06
上海谊众	416,702	26,668,928.00
斯菱股份	550,300	25,522,914.00
鹏鼎控股	1,113,000	24,842,160.00
百利天恒	175,002	24,482,779.80
华海清科	125,838	23,619,792.60
九典制药	509,900	16,943,977.00
东山精密	879,186	15,983,601.48
思源电气	212,497	11,058,343.88
恒瑞医药	187,053	8,460,407.19
智立方	63,448	6,873,956.32
阿特斯	479,383	6,054,607.29
峨眉山A	501,972	4,482,609.96
江淮汽车	266,600	4,305,590.00
拓普集团	54,753	4,024,345.50
创维数字	248,644	3,906,197.24
双环传动	133,600	3,476,272.00
晶方科技	150,581	3,306,758.76
中科曙光	83,605	3,301,561.45
通化东宝	290,512	3,146,244.96
天赐材料	122,921	3,082,858.68
璞泰来	138,657	2,902,091.01
石英股份	33,094	2,875,206.72
科大讯飞	60,106	2,787,716.28

名称	数量(股)	公允价值(人民币元)
晶丰明源	25,315	2,732,501.10
中国海油	120,005	2,516,504.85
中国电信	453,981	2,456,037.21
金山办公	7,614	2,407,546.80
东方财富	169,185	2,375,357.40
震裕科技	42,900	2,367,222.00
ST泛微	47,616	2,233,190.40
紫光股份	106,450	2,059,807.50
恒生电子	69,597	2,001,609.72
天齐锂业	33,696	1,879,899.84
华友钴业	53,764	1,770,448.52
浙富控股	490,300	1,667,020.00
深桑达A	76,771	1,626,009.78
兆易创新	16,920	1,563,238.80
正泰电器	70,382	1,513,916.82
北方稀土	72,041	1,393,272.94
奥克股份	179,011	1,247,706.67
至纯科技	42,251	1,085,850.70
西藏矿业	36,719	1,050,163.40
融捷股份	18,581	1,007,276.01
星环科技	14,761	960,498.27
中兴通讯	25,009	662,238.32
三友化工	106,621	585,349.29
永福股份	21,110	565,748.00
福斯特	20,481	497,073.87
昊海生科	2,711	293,574.19
西部超导	4,337	230,858.51
文灿股份	3,429	133,045.20
天际股份	393	4,169.73
<b>合计</b>		<b>4,120,654,578.09</b>

名称	数量(股)	公允价值(人民币元)
<b>(2) 债券投资</b>		
<b>中国 (100%)</b>		
韦尔转债	26,310	2,971,797.39
天奈转债	18,280	1,875,007.15
晶澳转债	1,866	191,830.78
合计		<b>5,038,635.32</b>
总投资资产		<b>4,125,693,213.41</b>
银行存款和结算备付金		<b>640,766,262.32</b>
其他各项资产		<b>8,231,130.54</b>
合计		<b>4,774,690,606.27</b>

补充披露 2：投资组合变动表

序号	证券类别	占基金资产净值的比例 (%) 2023 年 12 月 31 日	占基金资产净值的比例 (%) 2022 年 12 月 31 日
1	股票	86.56	93.10
2	债券	0.11	0.14

摩根基金管理(中国)有限公司

二〇二四年三月二十八日

[www.jpmorgan.com/hk/am/](http://www.jpmorgan.com/hk/am/)